


Τ.Ε.Ι. ΜΕΣΟΛΟΓΓΙΟΥ
ΣΧΟΛΗ: ΔΙΟΙΚΗΣΗΣ & ΟΙΚΟΝΟΜΙΑΣ
ΤΜΗΜΑ: Σ.Σ.Ο.Ε.

ΠΤΥΧΙΑΚΗ ΕΡΓΑΣΙΑ

**ΘΕΜΑ: Η ΟΙΚΟΝΟΜΙΚΗ ΔΡΑΣΤΗΡΙΟΤΗΤΑ ΤΩΝ ΣΥΝ/ΣΜΩΝ ΣΤΟ
Ν. ΘΕΣΠΡΩΤΙΑΣ**



ΕΙΣΗΓΗΤΗΣ:
Γκίκας Γρηγόριος
Οικονομολόγος

Σπουδάστρια
Διαμάντη Σοφία

ΠΕΡΙΕΧΟΜΕΝΑ

ΕΙΣΑΓΩΓΗ	σελ. 1
ΚΕΦΑΛΑΙΟ 1ο ΔΥΝΑΤΟΤΗΤΕΣ ΤΗΣ ΘΕΣΠΡΩΤΙΑΣ ΓΙΑ ΤΗ ΔΗΜΙΟΥΡΓΙΑ ΣΥΝΕΤΑΙΡΙΣΜΩΝ	σελ. 4
1.1 Γενικά περί Νομού Θεσπρωτίας	σελ. 5
1.2 Οι Συνεταιρισμοί στη Θεσπρωτία	σελ. 5
1.2α. Ιστορική εξέλιξη	σελ. 5
1.2β Το συν/κο κίνημα στο Ν Θεσπρωτίας	σελ. 7
1.3 Επικράτηση Συν/σμών	σελ. 7
1.3α Ένωση Αγροτικών Συν/μών Θεσπρωτίας-Γενικά στοιχεία	σελ. 7
1.3β Προμηθευτικός & Βιοτεχνικός Συν/σμός Εργοληπτών Ηλεκτρολόγων Θεσπρωτίας Συν. ΠΕ - Γενικά στοιχεία	σελ. 12
ΚΕΦΑΛΑΙΟ 2ο ΟΙΚΟΝΟΜΙΚΗ ΔΡΑΣΤΗΡΙΟΤΗΤΑ ΤΩΝ ΣΥΝΕΤΑΙΡΙΣΜΩΝ ΣΤΗ ΘΕΣΠΡΩΤΙΑ	σελ. 14
2.1 ΕΑΣ - Θ και επιδοτήσεις	σελ. 15
2.1α Επιδοτήσεις ζωικής Παραγωγής	σελ. 15
2.1β Επιδοτήσεις Φυτικής Παραγωγής	σελ. 23
2.2 Προμύθεια & διάθεση λιπασμάτων	σελ. 30
2.3 Οικονομική κατάσταση της Ένωσης για τα έτη 93,94,95,96	σελ. 32
2.3α Χρηματοοικονομική Ανάλυση - Δείκτες ρευστότητας & δανειακής επιβάρυνσης.	σελ. 39
2.4 Συνεταιρισμός Ηλεκτρολόγων - Οικονομική Κατάσταση για τα έτη 94,95,96.	σελ. 44
2.4α Χρηματοοικονομική Ανάλυση Δ. Ρευστότητας & Δανειακής επιβάρυνσης.	σελ. 48
ΚΕΦΑΛΑΙΟ 3ο ΠΡΟΤΑΣΕΙΣ ΓΙΑ ΚΑΛΥΤΕΡΗ ΟΡΓΑΝΩΣΗ ΚΑΙ ΑΝΑΠΤΥΞΗ ΤΩΝ ΣΥΝ/ΣΜΩΝ ΣΤΗ ΘΕΣΠΡΩΤΙΑ	σελ. 50
3.1 Τοπική Αυτοδιοίκηση	σελ. 51
3.1α Οικονομικός ρόλος	σελ. 51
3.1β Εκπαιδευτικός ρόλος	σελ. 52
3.2 Στελέχωση συν/σμών	σελ. 53
3.2α Οργανωμένη και δημοκρατική διοίκηση	σελ. 53
3.2β Εξειδίκευση και γνώση	σελ. 55
3.3 Κόμματα και συν/σμοί	σελ. 56
ΣΥΜΠΕΡΑΣΜΑΤΑ	σελ. 58
ΒΙΒΛΙΟΓΡΑΦΙΑ	σελ. 62

ΕΙΣΑΓΩΓΗ

Οι Συνεταιρισμοί είναι δημιουργήματα της πειστικής ανάγκης, που θέτει σε δοκιμασία την επιβίωση των οικονομικά αδυνάτων μελών της κοινωνίας, με προσωπική συμμετοχή ίλων και αλληλοβοήθεια ώστε να αντιμετωπισθεί η ανάγκη.

Ως οικονομικά αδύνατη κοινωνία θα μπορούσε να χαρακτηριστεί και η κοινωνία του Νομού Θεσπρωτίας. Ο Νομός Θεσπρωτίας είναι μικρός σε πληθυσμό, και στο μεγαλύτερο μέρος του είναι αγροκτηνοτροφικός, χωρίς όμως να έχει παρουσιάσει αξιόλογη οικονομική και αγροτική ανάπτυξη. Η έλλειψη σε βασικά έργα υποδομής, η ελλιπής οργάνωση των αγροκτηνοτροφικών παραγωγών δεν βοήθησε στη σωστή και οργανωμένη ανάπτυξη του νομού.

Οι αγροκτηνοτρόφοι στην προσπάθειά τους να οργανωθούν καλύτερα κατέφυγαν στη δημιουργία συνεταιρισμών, μέσα από τους οποίους θα μπορούσαν να οργανώσουν την παραγωγή και διάθεση των προϊόντων τους και να συμβάλλουν έτσι στην ποικονομική και κοινωνική ευημερία τόσο των μελών των συν/σμών όσο και του τόπου τους.

Ο πρώτος λοιπόν συνεταιρισμός που δημιουργήθηκε στο Ν. Θεσπρωτίας ήταν το 1936 στην Επαρχία Σουλίου. Ο συνεταιρισμός αυτός στάθηκε αφορμή αλλά και παράδειγμα για τη δημιουργία και άλλων συνεταιρισμών. Κανένας όμως απ' αυτούς δεν μπόρεσε να επικρατήσει απλά παρέμειναν πιστωτικοί.

Σήμερα στο Ν. Θεσπρωτίας μόνο δύο (2) συνεταιρισμοί παρουσιάζουν αξιόλογο ενδιαφέρον και είναι οι εξής:

* Ο δευτεροβάθμιος συν/σμός της Ένωσης Αγροτικών Συνεταιρισμών Θεσπρωτίας (ΕΑΣ-Θ) που ιδρύθηκε το 1973 και

* Ο προμυθευτικός και Βιοτεχνικός Συνεταιρισμός Εργοληπτών Ηλεκτρολόγων Θεσπρωτίας Συν. Πε (ΣΕΗΘ. Συν Πε) που ιδρύθηκε το 1991. Οι συνεταιρισμοί αυτοί αποτελούν αντικείμενο μελέτης για την πτυχιακή εργασία. Πιο συγκεκριμένα η εργασία μου αποσκοπεί στο να παρουσιάσω

όλες τις οικονομικές δραστηριότητες των συνεταιρισμών αυτών, καλύπτοντας το θέμα όσο πιο πολύπλευρα και ολοκληρωμένα.

Το 1ο κεφάλαιο που έχει τον τίτλο «ΔΥΝΑΤΟΤΗΤΕΣ ΤΗΣ ΘΕΣΠΡΩΤΙΑΣ ΓΙΑ ΤΗΝ ΔΗΜΙΟΥΡΓΙΑ ΣΥΝ/ΣΜΩΝ» χωρίζονται σε τρεις (3) ενότητες.

Στην πρώτη ενότητα που έχει τίτλο « *Γενικά περί Ν. Θεσπρωτίας* » δίνονται μερικά γενικά στοιχεία για το Νομό, ώστε να μπορέσουν να καταλάβουν οι αναγνώστες της εργασίας για το τι ακριβώς Νομός πρόκειται πράγμα που θα τους βοηθήσει να καταλάβουν καλύτερα την εργασία.

Στη δεύτερη ενότητα που έχει τίτλο « *Οι συνεταιρισμοί στη Θεσπρωτία* » χωρίζεται σε δύο υποενότητες με τίτλους « *Ιστορική εξέλιξη* » Και « *Τό Συν/κό κίνημα στο Ν. Θεσπρωτίας* » αντίστοιχα. Στην ενότητα αυτή θα κάνω μια μικρή αναφορά στον πρώτο συνεταιρισμό που ιδρύθηκε στη Θεσπρωτία και στη συνέχεια θα γράψω για τη δράση του συνεταιριστικού κινήματος στο Νομό.

Στην Τρίτη ενότητα που έχει τίτλο « *επικράτηση συν/σμών* » χωρίζεται σε δύο (2) υποενότητες με τίτλους «ΕΑΣ - Θ » (Ένωση αγροτικών συν/σμών Θεσπρωτίας) & « *προμυθευτικός & βιοτεχνικός συν/σμός εργοληπτών ηλεκτρολόγων Θεσπρωτίας Συν.Πε* » αντίστοιχα. Στην ενότητα αυτή δίνονται μερικά στοιχεία για τους Συν/σμούς που κατάφεραν να επικρατήσουν και στη συνέχεια δίνονται πιο αναλυτικά στοιχεία για τους δύο συν/σμούς ΕΑΣ Θ & ΣΕΗΘ ΣΥΝ. ΠΕ.

Το 2ο κεφάλαιο που αποτελεί και το κυρίως θέμα της εργασίας έχει τίτλο «ΟΙΚΟΝΟΜΙΚΗ ΔΡΑΣΤΗΡΙΟΤΗΤΑ ΤΩΝ ΣΥΝ/ΣΜΩΝ ΣΤΗ ΘΕΣΠΡΩΤΙΑ» και χωρίζεται σε τέσσερις ενότητες, οι οποίες χωρίζονται και σε υποενότητες.

Στην πρώτη ενότητα που έχει τίτλο *ΕΑΣ και επιδοτήσεις* θα γράψω για τις επιδοτήσεις γενικά, ποιές είναι, σε πόσες κατηγορίες διακρίνονται, ποιός ο ρόλος της Ένωσης πάνω στις επιδοτήσεις και μέσα από πίνακες θα δοθούν κάποια στοιχεία για το πόσοι παίρνουν επιδότηση και με ποια κρητήρια.

Στη δεύτερη ενότητα που έχει τίτλο « *προμήθεια και διάθεση λιπασμάτων* » θα δώσω μερικά στοιχεία πάνω στο ρόλο που έχει αναλάβει η ένωση με τα λιπάσματα και μέσα από πίνακα θα δωθούν στοιχεία για την οικονομική κίνηση των λιπασμάτων το 1996.

Στην Τρίτη ενότητα που έχει τίτλο «*Οικονομική Κατάσταση της Ένωσης*» θα δώσω τους ισολογισμούς της ένωσης και μέσα από την χρήση των δεικτών ρευστότητας και δανειακής επιβάρυνσης θα κάνω μιά μικρή χρηματοοικονομική ανάλυση.

Στην τέταρτη ενότητα που αφορά το Συν/σμό Ηλεκτρολογων και εδώ δίνονται οι ισολογισμοί και γίνεται χρηματοοικονομική ανάλυση πάνω σ' αυτούς.

Το κεφάλαιο 3 που έχει τίτλο « ΠΡΟΤΑΣΕΙΣ ΓΙΑ ΚΑΛΥΤΕΡΗ ΟΡΓΑΝΩΣΗ ΚΑΙ ΑΝΑΠΤΥΞΗ ΤΩΝ ΣΥΝ/ΣΜΩΝ ΣΤΗ ΘΕΣΠΡΩΤΙΑ » χωρίζεται σε τρείς ενότητες.

Στην πρώτη ενότητα γράφω για το ρόλο που μπορεί να παίξει η τοπική αυτοδιοίκηση του Νομού πάνω στη λειτουργία και την οργάνωση των συν/σμων. Στη συγκεκριμένη περίπτωση η τοπική αυτοδιοίκηση μπορεί να συμβάλει θετικά και ουσιαστικά στην καλύτερη οργάνωση των συν/σμων.

Στις επόμενες ενότητες έχω κάποιες γενικές προτάσεις οι οποίες μπορεί να γράφονται και να ακούγονται συχνά αλλά είναι απαραίτητες για τη σωστή οργάνωση των συν/σμων.

Τέλος θα κλείσω την εργασία μου με τα συμπεράσματα τα οποία θα στηρίζονται πάνω σε όλα τα στοιχεία της εργασίας.

ΚΕΦΑΛΑΙΟ 1ο

ΔΥΝΑΤΟΤΗΤΕΣ ΤΗΣ ΘΕΣΠΡΩΤΙΑΣ ΓΙΑ ΤΗΝ ΔΗΜΙΟΥΡΓΙΑ ΣΥΝΕΤΑΙΡΙΣΜΩΝ

1.1 Γενικά περί Νομού Θεσπρωτίας

Ο Νομός Θεσπρωτίας βρίσκεται στο Β.Δ άκρο της Ελλάδας. Απλώνεται Ν.Δ του Ν. Ιωαννίνων, Β.Δ. του Ν. Πρεβέζης και το νοτιοδυτικό τμήμα του αγκαλιάζει το Ιόνιο πέλαγος.

Είναι κατανενημένος στους Δήμους Ηγουμενίτσας, Παραμυθιάς, Φιλιατών, Παραποτάμου και σε 95 κοινότητες.

Η συνολική έκταση του νομού ανέρχεται σε τετραγωνικά χιλιόμετρα ενώ ο πληθυσμός σύμφωνα με την απογραφή της 17ης Μαρτίου 1991 υπολογίζεται σε 44.188 κατοίκους. Ο περισσότερος από τον πληθυσμό είναι κατά κύριο λόγο αγροτικός.

Η οικονομική δραστηριότητα των κατοίκων έχει άμεση σχέση με την παραγωγή περισσότερο γεωργοκτηνοτροφικών προϊόντων (εσπεριδοειδή, γάλα, ελιές και λιγότερο αλιευτικών (ψάρια).

Η ενασχόληση του πληθυσμού με τον πρωτογενή τομέα δεν θα λέγαμε ότι είναι ιδιαίτερα αποτελεσματική. Ο κατακερματικός της αγροτικής γης, οι οριακές κλιματολογικές συνθήκες, η έλλειψη υποδομής σε αγγειοβελτιστικά έργα, η έμμονη σε παραδοσιακούς τρόπους καλλιέργειας, δεν βοηθούν στη σωστή οργάνωση των αγροτών & επομένως σε υψηλότερη απόδοση¹.

Ο Νομός Θεσπρωτίας θεωρείται ότι είναι ένας από τους πιά φτωχούς νομούς της Ελλάδας. Βέβαια έγιναν και εξακολουθούν να γίνονται προσπάθειες για καλύτερη και πιο οργανωμένη ανάπτυξη του Νομού. Μιά από αυτές τις προσπάθειες είναι και η δημιουργία συνεταιρισμών.

1.2 Οι συνεταιρισμοί στη Θεσπρωτία

1.2α . Ιστορική εξέλιξη

Η ιδέα της συνεργασίας υπήρχε στο νομό Θεσπρωτίας από πολύ παλιά.

1. Συνέντευξη που πάρθηκε από το γραφείο Στατιστικής Υπηρεσίας Ηγουμενίτσας στις 02/04/98.

Παρά τις δύσκολες στιγμές που γνώρισε ο νομός μας λόγω των πολέμων που συνάντησε και ιδιαίτερα της αβάσταχτης σκλαβιάς που πέρασε από τον τύραννο της Ηπείρου Αλή Πασσά μέχρι το 1803 δεν προήχθηκε αλλά αντίθετα ο Θεσπρωτικός λαός συνέχισε τους αγώνες ώσπου στις 23 Φλεβάρη 1913 η Θεσπρωτία απελευθερώνεται οριστικά από τον ελληνικό στρατό².

Μετά την απελευθέρωση παρ' όλο που ο νομός μας ήταν διαλυμένος είχαν καταστραφεί εκτάσεις, δεν υπήρχαν χρήματα, οι Θεσπρωτοί ξεκινούν και πάλι τον αγώνα αλλά αυτή τη φορά την αγώνα επιβίωσης. Η ιδέα της συνεργασίας ήταν αυτή που τους κράτησε ενωμένους για να μπορέσουν να αντιμετωπίσουν καλύτερα τα προβλήματά τους. Σε κάθε χωριό όσοι είχαν απομείνει ένωσαν τις περιουσίες τους, ένα άλογο, ένα πρόβατο, ένα κτήμα για να μπορέσουν να επιβιώσουν. Αυτό βέβαια που γίνονταν δεν ήταν τίποτε άλλο από ένας απλός συνεταιρισμός όπου ο καθένας σεμμετείχε με ότι είχε και στο τέλος όλοι αποκομίζονταν το ίδιο.

Αργότερα όμως που βελτιώθηκαν οι καταστάσεις δημιουργήθηκε ο πρώτος συν/σμος γάλακτος στην Επαρχία Σουλίου με έδρα το Σούλι στις 19/12/1936. Αρχικά ο συνεταιρισμός αυτός είχε ως σκοπό να μαζέψει το γάλα από όλους τους κτηνοτρόφους της Επαρχίας Σουλίου να το κάνει τυρί και ανάλογα με την ποσότητα γάλακτος που είχαν δώσει έπαιρναν το ανάλογο τυρί. Βέβαια ένα μικρό ποσοστό από την ποσότητα τυριού κρατιόνταν & το πουλούσαν σε άλλες περιοχές της Θεσπρωτίας. Μέσα σε μικρό χρονικό διάστημα ο συν/σμός αυτός οργανώθηκε και ανέπτυξε δραστηριότητες σε όλο το νομό.

Η σημαντική αυτή πορεία του συν/μού δεν κράτησε πολύ λόγω του πολέμου του 40, όμως αποτέλεσε παράδειγμα για τη δημιουργία άλλων συν/σμών³.

2. Η ιστορία του Θεσπρωτικού λαού» Γ.Καπωλης 1990

3. Εφημερίδα το «Σούλι» τεύχος 32 αρθρο Ι. Λιόντη, «Οι συν/σμοί στη Θεσπρωτία» 18-9-95

1.2β Το Συν/κό κίνημα του νομού Θεσπρωτίας

Το συν/κο κίνημα στη Θεσπρωτία δεν είναι ιδιαίτερα αξιόλογο. Όσο αφορά τους πρωτοβάθμιους συν/σμούς το επίπεδό τους είναι πολύ χαμηλό έως μηδαμινό και θα μπορούσαμε να πούμε ότι είναι συν/σμοί μόνο στα χαρτιά και χωρίς απολύτως καμία δραστηριότητα.

Στη Θεσπρωτία οι μόνοι συν/σμοί που παρουσιάζουν ενδιαφέρον είναι ο προμυθευτικός συν'σμός ηλεκτρολόγων (Σ.Ε.ΗΘ ΣΥΝ.ΠΕ) και ο δευτεροβάθμιος συν/σμός της Ένωση Αγροτικών Συν/μων Θεσπρωτίας (ΕΑΣ-Θ).

Συγκεκριμένα η ΕΑΣ-Θ αποτελεί την σπονδυλική στήλη της αγροσυνεταιριστικής κίνησης έχοντας υπό την κατοχή της το μεγαλύτερο μέρος του συνεταιριστικού τεχνολογικού εξοπλισμού, διεξάγοντας το μεγαλύτερο ποσοστό της συν/κης εμπορίας αγροτικών προϊόντων καθώς και των προμυθευτικών εργασιών, αναλαμβάνοντας για λογαριασμό των κεντρικών συνεταιριστικών οργανώσεων την υλοποίηση της παρεμβατικής πολιτικής του κράτους (συγκέντρωση, διακίνηση και αποθήκευση γεωργικών προϊόντων)⁴.

Στη Θεσπρωτία υπάρχουν σήμερα γύρω στους 65 συνεταιρισμούς οι οποίοι εκτός από τους δύο που αναφέραμε είναι όλοι τους πιστωτικοί. Μάλιστα οι 58 απ' αυτούς είναι μέλη της Ένωσης Θεσπρωτίας ενώ οι υπόλοιποι έξι είναι συν/σμοι χωρίς καμία δραστηριότητα εφόσον δημιουργήθηκαν χωρίς να μπορέσουν ούτε να οργανωθούν.

1.3 Επικράτηση Συν/σμων

1.3α. ΕΑΣ-Θ- Γενικά στοιχεία

Η ένωση αγροτικών συν/σμών Θεσπρωτίας ιδρύθηκε το 1973. Η έδρα της ΕΑΣ-Θ. βρίσκεται στο ιδιόκτητο κτίριο στην Ηγουμενίτσα, όπου σταγάζονται και τα γραφεία ενώ οι δραστηριότητες της καλύπτουν όλο το νομό

4. Συνέντευξη : που πάρθηκε από τον κο Θ.Γκουλιούμη Πρόεδρος ΕΑΣ Θεσπρωτίας

Θεσπρωτίας με δύο υποκαταστήματα στην Παραμυθιά και τους Φιλιάτες. Έχει 58 μέλη, πρωτοβάθμιους συν/σμούς (βλπ. Πιν. 1)

ου εκπροσωπούν 6.500 φυσικά μέλη. Η αξία της συν/κής μερίδας σε δρχ. είναι 252.500 ενώ η συνολική ευθύνη των μελών της ένωσης σε υποχρεώσεις της κατά τρίτων ανέρχεται στο ποσό των 858.500.000 δρχ.

ΠΙΝΑΚΑΣ ΠΡΩΤΟΒΑΘΜΙΩΝ ΣΥΝ/ΣΜΩΝ ΠΟΥ ΕΙΝΑΙ ΜΕΛΗ ΤΗΣ ΕΝΩΣΗΣ

Α/Α	ΑΓΡΟΤΙΚΟΙ ΣΥΝ/ΣΜΟΙ	ΜΕΛΗ ΤΑΚΤΙΚΑ	ΜΕΛΗ ΕΙΔΙΚΑ
1.	ΑΓ.ΒΛΑΣΙΟΥ	99	25
2.	ΑΓΙΑΣ ΜΑΡΙΝΑΣ	112	4
3.	ΑΜΠΕΛΙΑΣ	130	10
4.	ΑΜΠΕΛΩΝΟΣ	47	1
5.	ΑΡΓΥΡΟΤΟΠΟΥ	141	2
6.	ΑΣΠΡΟΚΚΛΗΣΙΟΥ	94	-
7.	ΓΑΡΔΙΚΙΟΥ	124	12
8.	ΓΛΥΚΗΣ-ΠΟΤΑΜΙΑΣ	146	8
9.	ΓΚΡΙΚΑΣ	54	5
10.	ΕΛΕΥΘΕΡΙΟΥ	30	18
11.	ΖΕΡΒΟΧΩΡΙΟΥ	162	15
12.	ΚΑΛΛΙΘΕΑΣ	62	14
13.	ΚΑΡΤΕΡΙΟΥ	56	-
14.	ΚΑΡΥΩΤΙΟΥ	56	4
15.	ΚΑΣΤΡΙΟΥ	70	19
16.	ΚΕΣΤΡΙΝΗΣ	107	14
17.	ΚΟΡΥΤΙΑΝΗΣ	50	11
18.	ΚΡΥΟΒΡΥΣΗΣ	83	12
19.	ΚΡΥΣΤΑΛΛΟΠΗΓΗΣ	79	3
20.	ΚΥΡΑΠΑΝΑΓΙΑΣ-ΚΑΡΒΟΥΝΑΡΙΟΥ	246	12
21.	ΚΥΠΑΡΥΣΙΟΥ	53	7
22.	ΚΥΨΕΛΗΣ	120	16
23.	ΛΑΔΟΧΩΡΙΟΥ	50	13
24.	ΜΑΖΑΡΑΚΙΑΣ	111	15

25.	ΜΑΡΓΑΡΙΤΙΟΥ	132	23
26.	ΜΑΥΡΟΥΔΙΟΥ	62	8
27.	Ν.ΣΕΛΕΥΚΕΙΑΣ	81	5
28.	ΝΕΟΧΩΡΙΟΥ	99	4
29.	ΞΕΧΩΡΟΥ	38	7
30.	ΞΗΡΟΛΟΦΟΥ	99	21
31.	ΠΕΝΤΕ ΕΚΚΛΗΣΙΩΝ	32	4
32.	ΠΑΛΑΙΟΧΩΡΙΟΥ	103	-
33.	ΠΑΡΑΜΥΘΙΑΣ	137	9
34.	ΠΑΡΑΜΥΘΙΑΣ ΜΕΛ/ΚΟΣ	48	55
35.	ΠΑΡΑΠΟΤΑΜΟΥ	121	46
36.	ΠΑΛΑΙΟΚΚΛΗΣΙ	56	13
37.	ΠΙΕΡΙΚΑΣ	275	35
38.	ΠΙΓΑΔΟΥΛΙΑ	57	21
39.	ΠΛΑΙΣΙΟ	68	11
40.	ΠΛΑΚΩΤΗΣ	134	-
41.	ΠΛΑΤΑΡΙΑΣ	168	63
42.	ΠΡΟΔΡΟΜΙΟΥ	122	16
43.	ΡΑΪΟΝ	52	5
44.	ΣΑΓΙΑΔΑΣ	107	25
45.	ΣΕΒΑΣΤΟΥ	56	13
46.	ΣΙΔΕΡΗΣ	55	26
47.	ΣΚΑΝΔΑΛΟΥ	126	-
48.	ΣΟΥΛΙΟΥ	221	20
49.	ΣΠΑΘΑΡΑΙΩΝ-ΜΟΡΦΗ	106	-
50.	ΣΜΑΙΡΟΥ	51	-
51.	ΣΥΒΟΤΩΝ	115	5
52.	ΒΑΣΚΟΜΗΛΙΑΣ	196	7
53.	ΦΙΛΙΑΤΩΝ	200	-
54.	ΗΓΟΥΜΕΝΙΤΣΑΣ	369	-
55.	ΧΟΪΚΑΣ	65	3

56.	ΧΡΥΣΑΥΓΗΣ	56	9
57.	ΨΑΚΚΑΣ	57	2

Σκοπός της ένωσης είναι ο συντονισμός, η ενίσχυση του έργου και η παραγωγή της οικονομίας των μελών της.

Ειδικότερα σε συνεργασία με τις κεντρικές κλαδικές συνεταιριστικές οργανώσεις και τις υπηρεσίες της ΠΑΣΕΓΕΣ παρέχει στα μέλη της κάθε συνδρομή και φροντίζει για τον εφοδιασμό των παραγωγών της με όλα τα απαραίτητα για την παραγωγή των εργασιών τους αγαθά. Φροντίζει για τη διακίνηση, διαφήμιση και την εμπορία των προϊόντων που παράγουν τα μέλη της αλλά και για την επαγγελματική, συν/κη εκπαίδευση των μελών-συνεταιρισμών της.

Παρέχει στα μέλη - παραγωγούς κάθε δυνατή τεχνική βοήθεια για την προαγωγή της παραγωγικής διαδικασίας.

Εξυπηρετεί λογιστικά τους συνεταιρισμούς και φροντίζει για το σύνολο των δραστηριοτήτων τους. Τέλος αναλαμβάνει τη συγκέντρωση, μετασυλλεκτική επεξεργασία, αποθήκευση, συντήρηση και διάθεση παραγωγής.

Οι υπηρεσίες της ένωσης λειτουργούν βάση εσωτερικού κανονισμού λειτουργίας και περιλαμβάνουν τα εξής τμήματα:

*Τμήμα Λιγιστηρίου

*Τμήμα επιδοτήσεων-ενισχύσεων αγροτών-αγροτικών εκμεταλεύσεων

*Τμήμα Γενικών ασφαλειών

*Τμήμα Μηχανογράφησης

*Γεωτεχνικό τμήμα

*Τμήμα προσωπικού

*Τμήμα εκμετάλευσης πρατηρίων τροφίμων. Λειτουργούν τα παρακάτω υπερσύγχρονα καταστήματα:

α) 2 καταστήματα (super market) στην Ηγουμενίτσα

β) 1 κατάστημα (super market) στην Παραμυθιά

γ) 1 κατάστημα (super market) στους Φιλιάτες

Τμήμα γεωργικών εφοδίων το οποίο περιλαμβάνει 2 SILO συνολικής χωρητικότητας 8.000 τόνων για την αποθήκευση και διάθεση καλαμποκιού,

όπως επίσης και 15 άλλα αποθηκευτικά κέντρα για τη διάθεση λιπασμάτων και ζωοτροφών.

Τμήμα πρατηρίων φαρμάκων και γεωργικών μηχανημάτων. Περιλαμβάνει τρία καταστήματα στις τρεις μεγαλύτερες πόλεις του Νομού.

Όργανα διοίκησης είναι το διοικητικό συμβούλιο και το Επυητικό Συμβούλιο.

Τα όργανα αυτά εκλέγονται ανα τριετία με ψηφοφορία μεταξύ των αντιπροσώπων των μελών -Συν/σμών χωρίς κανένα περιορισμό.


Το διηκτικό Συμβούλιο διοικεί, αποφασίζει & λαμβάνοντας την ευθύνη για την ανάπτυξη των δραστηριοτήτων της Ένωσης. Ο Διευθυντής προιστάται των υπηρεσιών & φροντίζει για την εκτέλεση των αποφάσεων του Διοικητικού Συμβουλίου και των συλλογικών οργάνων βοηθούμενος από τους προισταμένους των τμημάτων.

Συνολικά εργάζονται στην ΕΑΣ-Θ 120 υπάλληλοι από τους οποίους τρεις είναι οικονομολόγοι ανωτάτης εκπαίδευσης, τρεις Γεωπόνους ανώτατης εκπαίδευσης, 3 ανώτερης εκπαίδευσης και 93 απόφοιτοι Λυκείου. Λόγω της μακράς θητείας του προσωπικού η εμπειρία που διαθέτουν βρίσκεται σε υψηλό επίπεδο⁵.

- Η ΕΑΣ-Θ εκτός από τον κοινωνικό της ρόλο και χαρακτήρα, είναι μιά σύγχρονη, εύρωστη και ακμάζουσα οικονομική επιχείρηση με ευρύ φάσμα δραστηριοτήτων, παραγωγικών και εμπορικών. Τα οικονομικά στοιχεία των τριών τελευταίων χρήσεων δείχνουν πολύ ενθαρυντικά, με κέρδη 82,103,60 εκ. για το 1994, 95, 96 αντίστοιχα, ενώ ο τζίρος για το 1997 προβλέπεται να ανέλθει στο 5 δις δρχ.

Επίσης πρέπει να επισημάνουμε ότι η ΕΑΣ-Θ σαν μοναδική Ένωση συνεταιρισμών σε ολόκληρο το Νομό, σε συνεργασία με τις άλλες ενώσεις της περιφέρειας Ηπείρου, με κλαδικές οργανώσεις, με την ΠΑΣΕΓΕΣ αλλά και το υπουργείο Γεωργίας, μεριμνά για την όσο το δυνατόν πιο ολοκληρωμένη επαγγελματική ενημέρωση, επιμόρφωση των μελών των συν/σμών όπως και όλων των αγροτών του Νομού.

5. Συνέντευξη: που πάρθηκε από τον κο Α Τάσση Διευθυντή ΕΑΣ-Θ 6/4/98



Τέλος η ΕΑΣ-Θ συμμετέχει σε όλες τις βαθμίδες των συν/κών οργανώσεων με αντιπροσώπους. Συγκεκριμένα:

* Στην κορυφαία οργάνωση την Πανελλήνια Συνομοσπονδία Ενώσεων Γεωργικών Συν.σμών (ΠΑΣΑΓΕΣ) με 2 αντιπροσώπους.* Στην Κεντρική Συνεταιριστική ένωση ελαιοπαραγωγών Ελλάδος (ΕΛΑΙΟΥΡΓΙΚΗ) με 1 αντιπρόσωπο.

*Στην Κεντρική Ένωση Κτηνοτροφικών Συνεταιριστικών οργανώσεων Ελλάδος (ΚΤΗΝΟΤΡΟΦΙΚΗ) με 5 αντιπροσώπους.

* Στην Α.Ε. Αγροτικές συν/κές εκδόσεις (ΑΣΕ) με 1 αντιπρόσωπο.

*Στην Α.Ε. Αγροτική βιομηχανία Γάλακτος Ηπείρου " ΔΩΔΩΝΗ" με 1 αντιπρόσωπο.

* Στην Συν/κή βιομηχανία επεξεργασίας κρέατος Ηπείρου "ΣΒΕΚΗ" ΑΕ με 1 αντιπρόσωπο.

* Στην ΣΙΤΙΚΗ με 4 αντιπροσώπους

*Στην ΚΕΣΠΥ με 2 αντιπροσώπους

* Στην ΒΑΜΒΑΚΟΥΡΓΙΚΗ με 1 αντιπρόσωπο

* Στην Συν/κή Εταιρεία Λιπασμάτων ΑΕ ΣΥΝΕΛ με 1 αντιπρόσωπο.

* Στην Αγροτική ΑΕΕΓΑ με 1 αντιπρόσωπο.

1.3β Προμυθευτικός και Βιοτεχνικός Συν/σμός Εργοληπτών Ηλεκτρολόγων Θεσπρωτίας Συν. Πε. - Γενικά στοιχεία

Ο Συν/σμός Ηλεκτρολόγων είναι ένας καινούργιος συνεταιρισμός για τη Θεσπρωτία και ο μοναδικός που υπάρχει σ' αυτή την κατηγορία συνεταιρισμών.

Ιδρύθηκε το 1991 από ελεύθερους επαγγελματίες που ζούν και εργάζονται στο νομό Θεσπρωτίας. Αποφασίστηκε η ίδρυση του συνεταιρισμού έχοντας ως σκοπό τον εφοδιασμό των μελών του με τις απαραίτητες πρώτες ύλες, εργαλεία, εξαρτήματα και άλλα είδη που είναι απαραίτητα για την διεκπαιρέωση της επαγγελματικής τους δραστηριότητας.

Ο Συνεταιρισμός αποτελείται από 36 μέλη και το ποσό της συνεταιριστικής μερίδας που ορίστηκε αρχικά ήταν στις 250.000 δρχ. και ξεκίνησε τη λειτουργία του έχοντας ως αρχικό κεφάλαιο το ποσό της τάξεως των 15.000.000 δρχ. Σήμερα το ύψος της συνεταιριστικής μερίδας φτάνει τις 500.000 δρχ.

Ο Συνεταιρισμός έχει την έδρα του στην Ηγουμενίτσα. Το κατάστημα στο οποίο έχει την έδρα του ο συνεταιρισμός είναι ένα σύγχρονο κατάστημα με εξοπλισμό μηχανογράφησης και φωτοτυπίας. Διαθέτει μεγάλη ποικιλία σε καλώδια, σωλήνες και γενικά σε όλα τα είδη των ηλεκτρικών εγκαταστάσεων, αποροφητήρες θερμοσύφωνες, φωτιστικά κτλ.

Συν/σμός προμυθεύεται τα προϊόντα του από άλλους συνεταιρισμούς της περιφέρειας Ηπείρου και κυρίως από το Συνεταιρισμό Ηλεκτρολόγων Κερκύρας αλλά και από διάφορες εταιρείες ηλεκτρικών ειδών.

Σήμερα βέβαια ο συν/σμός δεν διαθέτει τα προϊόντα του στα μέλη του αλλά σε οποιοδήποτε πελάτη επισκευτεί το κατάστημα του συν/σμού.

Ο Συνεταιρισμός απασχολεί 5 άτομα τα οποία φροντίζουν για τη σωστή και γρήγορη εξυπηρέτηση των πελατών. Το προσωπικό του συν/σμού αναλαμβάνει όχι μόνο τη μεταφορά και εγκατάσταση των ηλεκτρικών ειδών που αγοράζουν οι πελάτες αλλά αναλαμβάνει και την εγκατάσταση των ηλεκτρολογικών σε οποιοδήποτε σπίτι, κατάστημα. Μάλιστα ο Συν/σμός Ηλεκτρολόγων ανέλαβε την εγκατάσταση των ηλεκτρολογικών στο νέο υπερσύγχρονο κατάστημα της Ένωσης στην Παραμυθιά.

Τέλος ο συνεταιρισμός φροντίζει και κινείται με δικά του κεφάλαια και την πίστωση των προμυθευτών. Θεωρεί πολύ δαπανηρό το δανεικό χρήμα και κατάφερε χωρίς να πάρει δάνειο όχι μόνο να επικρατήσει αλλά και να αναπτύξει δραστηριότητες⁶.

⁶ Συνέντευξη που πάρθηκε από τον κο Α Λαζόπουλο Διευθυντή ΣΕΗΘ-ΘΕΣ. 9/4/98.

ΚΕΦΑΛΑΙΟ 2ο

ΟΙΚΟΝΟΜΙΚΗ ΔΡΑΣΤΗΡΙΟΤΗΤΑ ΤΩΝ ΣΥΝΕΤΑΙΡΙΣΜΩΝ ΣΤΗ ΘΕΣΠΡΩΤΙΑ

2.1 ΕΑΣ-Θ και επιδοτήσεις

Η Ένωση από τη στιγμή που ιδρύθηκε, μια από τις πρώτες δραστηριότητες που ανάλαβε είναι ο τομέας των επιδοτήσεων.

Τα είδη των επιδοτήσεων που έχει αναλάβει η ένωση είναι τρία:

*Λαδιού

*Ολοκληρωμένο σύστημα

*εξισωτική

Η επιδότηση λαδιού διακρίνεται σε δύο κατηγορίες:

α) επιδότηση ανάλογα με τον αριθμό ελαιοδέντρων

β) επιδότηση ανάλογα με την ποσότητα παραγωγής σε λάδι

Το ολοκληρωμένο σύστημα περιλαμβάνει τις εξής περιπτώσεις:

α) επιλέξιμα που αφορούν τα γίδια και τα πρόβατα

β) βοοειδή που αφορούν το βόδια και τα μοσχάρια

γ) Στρεμματικά που αφορούν καλαμπόκια, βρώμες κτλ.

Η Ένωση αγροτικών συν/σμών παίρνει το 2% από το σύνολο των επιδοτήσεων ύστερα από απόφαση της γενικής συνέλευσης των αντιπροσώπων από τους αγροτικούς συνεταιρισμούς.

2.1α Επιδοτήσεις ζωικής παραγωγής.

Στις επιδοτήσεις ζωικής παραγωγής ανήκει η κατηγορία των επιδοτήσεων ολοκληρωμένου συστήματος.

Η επιδότηση επιλέξιμων γίνεται σε συνεργασία με τη Διεύθυνση Γεωργίας. Η ένωση ετοιμάζει τις καταστάσεις για τις επιδοτήσεις. Βέβαια αρχικός σκοπός της Ένωσης ήταν μόνο το μοίρασμα των χρημάτων. Στη συνέχεια όμως όλη η διαδικασία της χορήγησης της επιδότησης από παραλαβή χαρτιών, επεξεργασία και πληρωμή γίνεται μέσω της ένωσης σε συνεργασία όμως με την Αγροτική Τράπεζα.

Στα επιλέξιμα η πληρωμή γίνεται ανάλογα με τα δικαιώματα. Εάν κάποιος δηλαδή έχει 20 πρόβατα ή γίδια και έχει όμως μόνο 10 δικαιώματα. Θα πληρωθεί μόνο για τα 10 δικαιώματα που έχει. Η επιδότηση βέβαια αναφέρεται μόνο για τα θηλυκά ζώα. Υστερα όμως από το νόμο 1991 ο κάθε παραγωγός - κτηνοτρόφος ανάλογα με τη δήλωση των ζώων που έκανε το 1991 και επιδοτήθηκε γι' αυτόν τον συγκεκριμένο αριθμό ζώων που δήλωσε, δεν μπορεί να επιδοτηθεί για περισσότερα ζώα, εάν στα επόμενα χρόνια αύξησε το ζωικό του κεφάλαιο.

Η τιμή επιδότησης για το 1997 ήταν 5638 δρχ. ανα κεφάλι. Κατά την περίοδο 96-97 το σύνολο των παραγωγών που εκαναν αιτήσεις για επιδοτήσεις αιγοπροβάτων ήταν γύρω στις 2627, ενώ με κάποιες συμπληρωματικές αιτήσεις έφθασαν τους 2.800 περίπου. Στις αιτήσεις αυτές δηλώθηκαν για ολόκληρο το νομό : 121.276 χιλιάδες πρόβατα & 71.391 χιλιάδες γίδια.

Στην κατηγορία των βοειδών που αφορά αγελάδες και μοσχάρια, οι πληρωμές και σε αυτή την κατηγορία γίνονται με βάση τα δικαιώματα που έχει ο κάθε κτηνοτρόφος παραγωγός. Σ' αυτή την κατηγορία όμως υπάρχει και ένα άλλο στοιχείο που παίζει ρόλο στον τρόπο πληρωμής, εάν δηλαδή δοθεί ένα έξτρα πριμ αξίας 10.000 δρχ. στις επιδοτήσεις, και λέγεται δείκτης πυκνότητας. Ο δείκτης πυκνότητας καθορίζεται ανάλογα με το μέγεθος των στρεμμάτων σε συνδυασμό με τον αριθμό των ζώων και βγαίνει απευθείας από την Διεύθυνση Γεωργίας.

Η τιμή της αγελάδας κυμαίνεται στις 50.000 - 60.000 δρχ. ανά κεφάλι και στην περίπτωση που ο δείκτης πυκνότητας είναι κάτω από το 1,4 δίνεται το έξτρα πριμ των 10.000 δρχ.

Για το 1996 δόθηκε μια επιπρόσθετη πληρωμή σε όλους όσους έκαναν αιτήσεις για επιδότηση βοειδών. Μετά το 1996 όμως, η επιπρόσθετη αυτή πληρωμή δεν δίνεται σε όλους αλλά γίνεται μια σύγκριση ανάλογα δηλαδή εάν έχουν δηλώσει επιπλέον παραπάνω ζώα κτλ.

Θα πρέπει να πούμε εδώ ότι η ένωση έχει ορισμένα άτομα τα οποία έχουν αναλάβει να κάνουν επιτόπιους ελέγχους στους επιδοτούμενους έτσι ώστε να μην δηλώνονται παράνομα περισσότερα ζώα⁷.

⁷ Συνέντευξη: που πάρθηκε από την Κ.Κούλια Υπεύθυνη του τμήματος επιδοτήσεων 2/4/98

Στους παρακάτω πίνακες φαίνονται αναλυτικά για την περίοδο του 1996, το σύνολο των αιτήσεων για επιδότηση, οι έλεγχοι που διενεργήθηκαν, οι ποινές αλλά και πιο ειδικά στοιχεία, όσο αφορά το είδος των ζώων και οι προμοδοτήσεις που δόθηκαν σ' αυτά.

ΟΛΟΚΛΗΡΩΜΕΝΟ ΣΥΣΤΗΜΑ ΤΟΜΕΑΣ ΖΩΑ
ΚΑΝ. (ΕΟΚ) 3508/92, ΠΕΡΙΟΔΟΣ 1996
Δ/ΝΣΗ ΓΕΩΡΓΙΑΣ 320 ΘΕΣΠΡΩΤΙΑΣ

ΣΕΛΙΔΑ 1

	ΕΙΔΙΚΗ ΠΡΙΜ. ΑΡΣΕ.Ν.ΒΟΟΕΙΔΩΝ	ΠΡΙΜΟΔ. ΘΗΛΑΖ. ΑΓΕΛΑΔ.
Αριθμός αιτήσεων που ελέγχθησαν.	260	278
Αιτήσεις μέχρι 20 ζώα	218	97
- Αιτήσεις για πάνω από 20 ζώα	42	181
Αριθμ. παραγωγών που ελεγχθηκαν	224	278
Εκπρόθεσμες αιτήσεις		
Μέχρι 20 ημέρες	10	1
Περισσότερες από 20 ημέρες	0	0
Διοικητικοί έλεγχοί		
Προσαρμογή από δείκτη πυκνότητας η Ατ. Αν. Οριο	1	166
Υποβληθείσες σε ποινή	10	4
Απορριφθείσες εντελώς	7	0
Απορριφθέντα από Δ.Π.	0	0
Απορριφθέντα από Α.Α.Ο.	0	0
Επιτόπιοι έλεγχοι		
Αριθμός αιτήσεων που έλεγχθηκαν κατά την διάρκεια της περιόδου διατήρησης	260	278
Εκτός περιόδου διατήρησης	0	0
Σύνολο	260	278
Ποινές		
Συνολ.αριθμ.αιτήσεων με ποινές	10	4
Στις αιτήσεις μέχρι 20 ζώα πόσα ζώα δηλωθηκαν σ'αυτές	94	8
Περισσότερα 1 ή 2 ζώα	78	8
Περισσότερα 3 ή 4 ζώα	16	0
Περισσότερα από 4 ζώα	87	0
Στις άλλες αιτήσεις		
μέχρι 5%	0	2
από 5%-10%	0	0
από 10%-20%	1	0
πάνω από 20%	1	0
Αριθμός περιπτώσεων εσκέμμενου δόλου ή σοβαρής αμέλειας	0	0
Αριθμός περιπτώσεων φυσικών περιστάσεων	1	3
Αριθμός περιπτώσεων ανωτέρας βίας	1	5

Δ/ΝΣΗ ΓΕΩΡΓΙΑΣ 320 ΘΕΣΠΡΩΤΙΑΣ

Άρθρα 5 παράγραφος 2 στοιχείο β) και 56 του κανονισμού (ΕΟΚ) αριθ. 3886/92

Ειδική πριμοδότηση για τους παραγωγούς βοείου κρέατος ημερολογιακό έτος 1996).

1. Αριθμός αρσενικών βοοειδων για τα οποία η ειδική πριμοδότηση χορηγήθηκε πράγματι.

- για ζώα ηλικίας μεταξύ 10 και 22 μηνών.....	1221
- πρώτη και δεύτερη ηλικιακή ομάδα μαζί.....	1446
- για ζώα άνω των 22 μηνών.....	152
(από τα οποία ευνοχισμένα)	0
- Σύνολο.....	2819

2. Αριθμός παραγωγών οι οποίοι έλαβαν την ειδική πριμοδότηση για βοοειδή για καθένα από τα ανωτέρω προγράμματα.

- πρώτη ηλικιακή ομάδα μόνομ.....	108
- δεύτερη ηλικιακή ομάδα μόνον.....	16
- πρώτη και δεύτερη ηλικιακή ομάδα μαζί.....	92
- Σύνολο.....	216

3. Πρόσθετη ενίσχυση που χορηγήθηκε για εκμεταλλεύσεις με συντελεστή πυκνότητας κάτω του Χ.Μ. 1,4 ανά εκτάριο (σε περιπτώσεις κατά τις οποίες εφαρμόζεται)

- αριθμός ζώων.....	2797
- αριθμός παραγωγού.....	214

3. Αριθμός ζώων που αποκλείστηκαν από τις πριμοδοτήσεις κατά τό.....λόγω της εφαρμογής του ανώτατου ορίου σε επίπεδο περιφέρειας

- πρώτη ηλικιακή ομάδα.....	0
- δεύτερη ηλικιακή ομάδα.....	0

Δ/ΝΣΗ ΓΕΩΡΓΙΑΣ 320 ΘΕΣΠΡΩΤΙΑΣ

Πριμοδότηση για τη διατήρηση θηλαζουσών αγελάδων για τις οποίες χορηγήθηκε η πριμοδοτότηση στη θηλάζουσα αγελάδα.

1. Αριθμός θηλαζουσών αγελάδων για τις οποίες χορηγήθηκε πράγματι η πριμοδοτότηση στη θηλάζουσα αγελάδα.

- σύμφωνα με τις διατάξεις του προγράμματος που περιγράφεται στο άρθρο 4γ) (5), πρώτη παράγραφος του κανονισμού (ΕΟΚ) αριθ.

805/68 (θηλάζουσα αγελάδα αναπαραγωγής)7.942

- σύμφωνα με τις διατάξεις του προγράμματος που περιγράφεται στο άρθρο 4γ) (6) πρώτη παράγραφος του κανονισμού (ΕΟΚ) αριθ.

895/68 (θηλαζουσα αγελάδα αναπαραγωγής και παραγωγής γάλακτος).....0

2. Αριθμός παραγωγών που έλαβαν την πριμοδοτότηση στη θηλάζουσα αγελάδα για καθένα από τα ανωτέρω προγράμματα:

- θηλάζουσα αγελάδα καθαρής φυλής.....275

- θηλάζουσα αγελάδα μικτής φυλής.....0

3. Πρόσθετη πριμοδοτότηση που χορηγήθηκε για εκμεταλλεύσεις με συντελεστή πυκνότητας κάτω του Χ.Μ. 1,4 ανά εκτάριο (σε περιπτώσεις κατά τις οποίες εφαρμόζεται):

- αριθμός ζώων.....7884

- αριθμός παραγωγού.....274

Εθνική πριμοδοτότηση επιπλέον της πριμοδοτότησης στη θηλάζουσα αγελάδα (ημερολογιακό έτος 1996).

1. Συνολικό ποσό οποιασδήποτε εθνικής πριμοδότησης που πράγματι χορηγήθηκε ανά ζώο επιπλέον της πριμοδοτότησης στη θηλάζουσα αγελάδα.....0

Παρακαλώ αναφέρατε σε χωριστό παράρτημα τους όρους οι οποίοι καθορίστηκαν για τη χορήγηση αυτής της πριμοδοτότησης.

Πριμοδοτότηση στην οποία δεν λαμβάνεται υπόψη ο συντελεστής πυκνότητας (ημερολογιακό έτος 1996).

1. Αριθμός ζώων και παραγωγών για τους οποίους η πριμοδοτήσή στην οποία δεν λαμβάνεται υπόψη ο συντελεστής πυκνότητας, πράγματι χορηγήθηκε (άρθρο 4 στ) (1) κανονισμός (ΕΟΚ) αριθ. 805/68):

	Ζώα	Παραγωγοί
- Μόνο αρσενικά βοοειδή	107	17
-Μόνο αγελάδες.....	1703	75
- Αρσενικά βοοειδή και αγελάδες μαζί.....	8936	199

ΟΛΟΚΛΗΡΩΜΕΝΟ ΣΥΣΤΗΜΑ ΤΟΜΕΑΣ ΖΩΑ
ΚΑΝ. (ΕΟΚ) 3508/92, ΠΕΡΙΟΔΟΣ 1996

Σελίδα 4

Δ/ΝΣΗ ΓΕΩΡΓΙΑΣ 320 ΘΕΣΠΡΩΤΙΑΣ

Άρθρο 56 (1) του κανονισμού (ΕΟΚ) αριθ. 3836/92

A. Ειδική προμοδότηση για τους παραγωγούς βοείου κρέατος (Α εξάμηνο 1996)

Αριθμός των αρσενικών βοειδών για τα οποία έχει ζητηθεί ειδική προμοδότηση:

- για ζώα ηλικίας 10 και 22 μηνών.....	26
- πρώτκαι δεύτερη ομάδα ηλικιών.....	26
- για ζώα μεγαλύτερα των 22 μηνών.....	6
(εκ των οποίων ευνουχισμένα).....	0
-Σύνολο	58

B. Προμοδότηση για τη διατήρηση θηλαζουσών αγελάδων (Περίοδος 1996)

Αριθμός θηλαζουσών αγελάδων για τις οποίες έχει ζητηθεί η προμοδότηση για τη θηλάζουσα αγελάδα:

- σύμφωνα με το καθεστώς που περιγράφεται στο άρθρο 46(5) πρώτη παράγραφος του κανονισμού (ΕΟΚ) αριθ. 805/68 (καθεστώς θηλάζουσας αγελάδας αναπαραγωγής).....	9495
- σύμφωνα με το καθεστώς που περιγράφεται στο άρθρο 46 (5) πρώτη παράγραφος του κανονισμού (ΕΟΚ) αριθ. 805/68 (καθεστώς θηλάζουσας αγελάδας αναπαραγωγής και παραγωγής γάλακτος)	0

ΟΛΟΚΛΗΡΩΜΕΝΟ ΣΥΣΤΗΜΑ ΤΟΜΕΑΣ ΖΩΑ
ΚΑΝ. (ΕΟΚ) 3508/92, ΠΕΡΙΟΔΟΣ 1996
Δ/ΝΣΗ ΓΕΩΡΓΙΑΣ 320 ΘΕΣΠΡΩΤΙΑ

.....
Άρθρο 56(1) του κανονισμού (ΕΟΚ) αριθ. 3836/92

Α. Ειδική πριματοδότηση για τους παραγωγούς βοείου κρέατος (β εξάμηνο 1996)

Αριθμός των αρσενικών βοειδών για τα οποία έχει ζητηθεί ειδική πριματοδότηση:

- για ζώα ηλικίας 10 και 22 μηνών.....	497
- πρώτη και δεύτερη ομάδα ηλικιών.....	1235
- για ζώα μεγαλύτερα των 22 μηνών.....	364
- (εκ των οποίων ευνουχισμένα).....	0
Σύνολο	3096

2.1β Επιδοτήσεις Φυτικής Παραγωγής

Στον τομέα αυτό των επιδοτήσεων έχουμε την επιδότηση του Λαδιού και την επιδότηση των στρεμματικών.

Επιδότηση Λαδιού

Ο Νομός Θεσπρωτίας χωρίζεται σε τρεις (3) ελαιοκομικές ζώνες. Η διάκριση αυτή γίνεται βάση της ποικιλίας της ελιάς και της απόδοσης λαδιού ανα δένδρο. Ο καθορισμός της επιδότησης γίνεται με βάση τις δύο προηγούμενες παραγωγές που έκανε ο κάθε ελαιοπαραγωγός και σε ποιά ζώνη ανήκει.

Στον παρακάτω πίνακα φαίνεται το σύνολο των στρεμμάτων που έχει κάθε χωριό του νομού αλλά και το σύνολο των ελιών και σε ποιά ζώνη ανήκουν οι ελιές αυτές.

ΚΩΔΙΚΟΣ	ΣΥΝΕΤΑΙΡΙΣΜΟΣ	ΣΤΡΕΜ	ΔΕΝΔΡ	ΠΑΡΑΓ	Α 2024	Β 2024	Γ 2024
	Αθροισμα - ΑΓ. ΜΑΡΙΝΑ	4.068	25.290	25.290		25290	321
	Αθροισμα - ΑΓ. ΠΑΝΤΕΣ	55	321	321			321
	Αθροισμα - ΑΓΙΟΣ ΒΛΑΣΙΟΣ	1.820	10.518	10.519		10519	
	Αθροισμα - ΑΓΙΟΣ ΝΙΚΟΛΑΟΣ	198	1.154	1.154			1154
	Αθροισμα - ΑΕΤΟΣ	730	6.612	6.512			6512
	Αθροισμα - ΑΜΠΕΛΙΑ	8.089	60.192	60.192			60.192
	Αθροισμα - ΑΜΠΕΛΩΝΑ	269	1.948	1.948			1948
	Αθροισμα - ΑΡΓΥΡΟΤΟΠΟΣ	6.539	48.440	48.345		48345	
	Αθροισμα - ΑΣΠΡΟΚΚΛΗΣΙΟΝ	1.956	9.829	9.829		9829	
	Αθροισμα - ΑΧΛΑΔΕΑ	478	4.195	4.165		4165	
	Αθροισμα - ΒΟΥΒΟΠΟΤΑΜΟΣ	8	260	260			260
	Αθροισμα - ΒΡΥΣΕΛΛΑ	2.273	13.434	13.418		13.418	
	Αθροισμα - ΓΑΒΑΛΑΣ ΑΓΡΙΝΙΟ	25	100	100			
	Αθροισμα - ΓΑΡΔΙΚΙΟΝ	2.437	23.715	23.715			23715
	Αθροισμα - ΓΗΡΟΜΕΡΙΟΝ	541	2.614	2.614		2614	
	Αθροισμα - ΓΚΡΙΚΑ	2.538	23.694	23.694			23694
	Αθροισμα - ΓΛΥΚΗ	712	10.730	10.730			10730
	Αθροισμα - ΓΟΛΑ	1.849	13.716	13.656			13656
	Αθροισμα - ΓΡΑΙΚΟΧΩΡΙΟΝ	4.056	37.123	37.053		37053	
	Αθροισμα - ΔΡΑΜΕΣΗ	1.768	12.477	12.477		12477	
	Αθροισμα - ΕΛΕΥΘΕΡΙΟΝ	1.711	14.581	14.581	14581		
	Αθροισμα - ΖΕΡΒΟΧΩΡΙΟΝ	5.475	36.672	36.672			36.672
	Αθροισμα - ΗΓΟΥΜΕΝΙΤΣΑ	1.998	13.769	13.769		13769	
	Αθροισμα - ΚΑΛΛΙΘΕΑ ΠΑΡΑ	2.208	25.784	25.784			25784
	Αθροισμα - ΚΑΛΛΙΘΕΑ ΦΙΛΙΑ	21	340	340			340
	Αθροισμα - ΚΑΡΒΟΥΝΑΡΙΟΝ	2.550	17.307	17.307			17307
	Αθροισμα - ΚΑΡΤΕΡΙ	1.176	9.132	9.092	9092		
	Αθροισμα - ΚΑΡΥΩΤΙ	1.541	13.512	13.512			13512
	Αθροισμα - ΚΑΣΤΡΙ	2.505	15.319	15.319		15319	
	Αθροισμα - ΚΑΤΑΒΟΘΡΑ	1.442	10.757	10.757	10757		
	Αθροισμα - ΚΑΤΩ ΞΕΧΩΡΟ	225	1.393	1.393			1393
	Αθροισμα - ΚΕΡΑΜΙΤΣΑ	37	268	268			268
	Αθροισμα - ΚΕΡΑΣΟΧΩΡΙ	39	195	195			195
	Αθροισμα - ΚΕΣΤΡΙΝΗ	461	4.707	4.707		4707	
	Αθροισμα - ΚΟΚΚΙΝΙΑ	3.446	31.888	31.888			31.888
	Αθροισμα - ΚΟΚΚΙΝΟΛΙΘΑΡΙ	1.372	11.171	11.171			11.171
	Αθροισμα - ΚΟΥΡΥΤΙΑΝΗ	2.172	14.962	14.962		14962	
	Αθροισμα - ΚΡΥΟΒΡΥΣΗ	2.299	15.795	15.775		15775	
	Αθροισμα - ΚΡΥΣΤΑΛΛΟΠΗΓΗ	783	8.671	8.671			8671
	Αθροισμα - ΚΥΠΑΡΙΣΣΟΣ	1.219	8.673	8.024			8024
	Αθροισμα - ΛΑΔΟΧΩΡΙ	847	9.565	9.565		9565	
	Αθροισμα - ΛΙΣΤΑ	10	78	78			78
	Αθροισμα - ΜΑΖΑΡΑΚΙΑ	5.423	39.995	39.955	39955		
	Αθροισμα - ΜΑΛΟΥΝΙ	245	1.900	1.900			1900
	Αθροισμα - ΜΑΡΓΑΡΙΤΙ	5.078	41.579	41.579	41579		
	Αθροισμα - ΜΑΥΡΟΥΔΙ	2.590	19.100	19.073		19073	
	Αθροισμα - ΜΗΛΕΑ	10	70	70	=		70
	Αθροισμα - ΝΑΡΚΙΣΣΟΣ	22	517	517			
	Αθροισμα - ΝΕΑ ΣΕΛΕΥΚΕΙΑ	3.375	31.177	31.152		31.152	
	Αθροισμα - ΝΕΟΧΩΡΙ	2.333	24.723	24.723			24723
	Αθροισμα - ΞΕΧΩΡΟ	534	3.261	3.256			3256
	Αθροισμα - ΞΗΡΟΛΟΦΟΣ	1.321	11.753	11.753			11.753
	Αθροισμα - ΠΑΓΚΡΑΤΙ	867	6.311	6.311			6311
	Αθροισμα - ΠΑΛΑΙΟΚΚΛΗΣΙΟΝ	1.981	14.411	14.401			14401
	Αθροισμα - ΠΑΛΑΙΟΧΩΡΙ	4.156	27.315	27.295			27295
	Αθροισμα - ΠΑΛΑΜΠΑΣ	6	45	45			45
	Αθροισμα - ΠΑΡΑΜΥΘΙΑ	4.262	39.399	39.399			39399

Άθροισμα - ΠΑΡΑΠΟΤΑΜΟΣ	3.133	25.681	25.681		25681	
Άθροισμα - ΠΑΡΓΑ	70	712	712			
Άθροισμα - ΠΕΝΤΕ ΕΚΚΛΗΣΙΕ	1.140	12.224	12.224			12224
Άθροισμα - ΠΕΡΔΙΚΑ	14.821	132.405	132.068	132068		
Άθροισμα - ΠΕΤΡΟΒΙΤΣΑ	826	7.387	7.387			7387
Άθροισμα - ΠΗΓΑΔΟΥΛΙΑ	1.470	8.116	8.116			8116
Άθροισμα - ΠΛΑΙΣΙΟ	3.286	15.968	15.905		15905	
Άθροισμα - ΠΛΑΚΩΤΗ	2.131	20.102	20.007			20007
Άθροισμα - ΠΛΑΤΑΡΙΑ	2.955	29.653	29.653		29653	
Άθροισμα - ΠΡΟΔΡΟΜΙ	4.442	27.130	27.130			27130
Άθροισμα - ΡΑΓΙΟΝ	1.034	8.654	8.654		8654	
Άθροισμα - ΡΙΖΟ	1.971	10.549	10.260			10260
Άθροισμα - ΣΑΓΙΑΔΑ	1.822	11.848	11.848		11848	
Άθροισμα - ΣΑΜΟΝΙΒΑ	86	1.022	1.022			1022
Άθροισμα - ΣΕΒΑΣΤΟ	965	8.355	8.355			8355
Άθροισμα - ΣΙΔΕΡΗ	2.465	15.231	15.231		15231	
Άθροισμα - ΣΚΑΝΔΑΛΟ	3.083	26.015	26.015			26015
Άθροισμα - ΣΚΑΦΙΔΩΤΗ	7	60	60			
Άθροισμα - ΣΜΕΡΤΟΣ	2.063	17.832	17.836		17836	
Άθροισμα - ΣΠΑΘΑΡΑΙΟΙ	3.338	25.419	25.419	25419		
Άθροισμα - ΣΥΒΟΤΑ	3.224	24.111	24.111	24111		
Άθροισμα - ΤΡΙΚΟΡΥΦΟ	1.413	7.622	7.622		7622	
Άθροισμα - ΤΣΑΓΓΑΡΙ	72	581	581			581
Άθροισμα - ΤΣΑΜΑΝΤΑΣ	2	28	23			23
Άθροισμα - ΦΑΝΕΡΩΜΕΝΗ	154	1.288	1.288			1288
Άθροισμα - ΦΑΣΚΟΜΗΛΙΑ	5.443	41.034	41.021		41021	
Άθροισμα - ΦΙΛΙΑΤΕΣ	2.189	12.807	12.807		12807	
Άθροισμα - ΦΟΙΝΙΚΙ	1.090	4.503	4.503		4503	
Άθροισμα - ΧΟΙΚΑ	506	6.510	6.510			6510
Άθροισμα - ΧΡΥΣΑΥΓΗ	2.086	19.059	19.059			19059
Άθροισμα - ΨΑΚΚΑ	2.071	16.553	16.553			16553
Γενικό Άθροισμα	175.507	1.370.916	1.368.912	247562	478773	511163

Η επιδότηση του λαδιού διακρίνεται σε δύο κατηγορίες.

α) Επιδότηση ανάλογα με τον αριθμό των δένδρων (ελαιών).

β) Επιδότηση ανάλογα με την ποσότητα παραγωγής σε λάδι.

Στην πρώτη κατηγορία όσοι έχουν έως και 120 ρίζες ελιές και εφόσον για δύο συνεχόμενες χρονιές δεν βγάλουν περισσότερο από 500 κιλα λάδι επιδοτούνται με βάση των αριθμών δένδρων. Εάν όμως η ποσότητα του λαδιού ξεπερνάει το 500 κιλά τότε η επιδότηση γίνεται με βάση την ποσότητα του λαδιού που παράχθηκε από τις ελιές.

Η τιμή της επιδότησης που βασίζεται στον αριθμό των δένδρων που έχει ο κάθε παραγωγός είναι 460 δραχ. ανά δένδρο. Η τιμή αυτή βέβαια κυμαίνεται κάθε χρονιά και καθορίζεται και από την ελαιοκομική ζώνη που βρίσκονται τα δένδρα.

Η τιμή επιδότησης του λαδιού είναι 380 δραχ. ανα κιλό. Στην επιδότηση του λαδιού ισχύει και το ελαιοκομικό μητρώο. Μετά το 91 όσος αριθμός δένδρων δηλώθηκαν από τους ελαιοπεραγωγούς μόνο γι' αυτά τα δένδρα θα επιδοτούνται ανεξάρτητα αν αυξήσουν την παραγωγή τους.

Για την ελαιοκομική περίοδο 96-97 έγιναν 5.176 αιτήσεις για επιδότηση λαδιού, ενώ η παραγωγή σε λάδι ήταν 1.192.148 τόνοι. Το ποσό που εισπράχθηκε από τους παραγωγούς συνολικά ήταν 8.518.150 δραχ..

Στην κατηγορία των στρεμματικών ανήκουν τα καλαμπόκια, το ρύζι και λοιπά σιτηρά.

Οι πληρωμές των επιδοτήσεων γίνονται σύμφωνα με τα στρέμματα που έχουν δηλωθεί, εφόσον πρώτα γίνει έλεγχος από αρμόδια όργανα, εάν όντως ισχύει ο αριθμός των στρεμμάτων που έχει δηλωθεί. Στην περίπτωση βέβαια που πραγματωθεί ο έλεγχος και τα στρέμματα είναι λιγότερα από αυτά που έχουν δηλωθεί επιβάλλεται πρόστιμο στον παραγωγό.

Στον τρόπο πληρωμής των επιδοτήσεων ισχύει το απλουστευμένο σύστημα, δηλαδή επιδοτούνται έως 102 στρέμματα κάθε παραγωγού και όχι παραπάνω.

Η τιμή της επιδότησης καθορίζεται ως εξής:

* 15.000 δραχ. ανα στρέμμα στα ποτιστικά &

* 4.000 δραχ. ανα στρέμμα στα λοιπά σιτηρά.

Οι τιμές αυτές βέβαια κυμαίνονται από χρονιά σε χρονιά. Αξιοσημείωτο είναι το γεγονός ότι για πρώτη χρονιά το 96 στο Ν. Θεσπρωτίας έγινε επιδότηση ρυζιού⁸.

Στους παρακάτω πίνακες δίνονται αναλυτικά στοιχεία για τις επιδοτήσεις στρεμματικών για το έτος 1997.

⁸ Συν/ξη που πάρθηκε από την κα Κ. Κούλια Υπεύθυνη του τμήματος επιδοτήσεων 2/4/98

ΣΤΑΤΙΣΤΙΚΕΣ ΚΑΤΑΣΤΑΣΕΙΣ για το Έτος 1997
ΔΙΕΥΘΥΝΣΗ ΓΕΩΡΓΙΑΣ : 320 ΘΕΣΠΡΩΤΙΑΣ

Αιτήσεις	Αριθμός Αιτήσεων
Καθεστώς απλουστευμένο.....	1.170
Καθεστώς γενικευμένο.....	0
Μόνο εκτάσεις με ζωοτροφές.....	232
Σύνολο.....	1.402
Προθεσμίες Υποβολής	Αριθμός Αιτήσεων
Με καθυστέρηση μέχρι 25 ημέρες.....	7
Με καθυστέρηση πάνω από 25 ημέρες.....	1
Σύνολο.....	8
Διοικητικού έλεγχου	Αριθμός Αιτήσεων
Σε εκκρεμότητα.....	3
Τροποποιημένες (χωρίς ποινή).....	1.107
Με ποινή (χωρίς αιτίες που αφορούν καθυστερήσεις).....	56
Απορριπτόμενες.....	25
Σύνολο.....	1.191
Επιτόπιοι έλεγχοι	Αρ. Ελεγγμ. Δηλώσ.
Απλουστευμένο καθεστώς.....	106
Γενικευμένο καθεστώς.....	0
Μόνο με ζωοτροφές.....	2
Σύνολο.....	108
Τύπος ελέγχων	
Με Τηλεπισκόπηση.....	0
Φυσική επιτόπου επίσκεψη μετά την τηλεπισκόπηση.....	0
Κλασσικοί επιτόπιοι χωρίς την τηλεεσκόπηση.....	108
Σύνολο.....	108

5. Κυρώσεις (Μετά τον επιτόπιο)

Κλασσικ

5α. Αριθμός αιτήσεων με ποινές

Υπέρβαση δηλωθείσας μεταξύ 0% και 3%...
μεταξύ 3% και 20%...
πάνω από 20%.....

Σύνολο.....

5β. Αιτίες Κυρώσεων

5015 Διπλή δήλωση αγροτεμαχίου.....
5001 Υπέρβαση επιφανειών.....
5002 Μη επιλέξιμες επιφάνειες.....
5003 Πανθασμένη καλλιέργεια.....
5004 Ακατάλληλη ποικιλιά.....

5γ. Μη σεβασμός των Συνθηκών Set Aside

5009 αρθ. 2 καν. 762/94.....
5005 αρθ. 3(4) καν. 762/94.....
5006 κάλυψη κλη. αρθ. 3 καν. 762/94...
5008 μη σεβασμός των Non Food.....
Μόνιμο set aside.....
Άλλα.....

5δ. Ψευδείς Δηλώσεις

5011 Αριθμός εσκεμ. ψευδών δηλώσεων...
5010 Αριθμός ψευδών δηλώσεων.....

Κοί	Τηλεπ/ση	Εκτάσεις Παιών	Ποσοστό % στη Δηλωθείσα Εκταση
-----	----------	-------------------	-----------------------------------

19	0	0,0	0,0 %
----	---	-----	-------

14	0	151,6	12,8 %
----	---	-------	--------

12	0	201,4	17,0 %
----	---	-------	--------

45	0	353,0	29,8 %
----	---	-------	--------

0	0	0,0	
---	---	-----	--

3	0	4,5	
---	---	-----	--

2	0	41,0	
---	---	------	--

3	0	185,1	
---	---	-------	--

0	0	0,0	
---	---	-----	--

0	0	0,0	
---	---	-----	--

0	0	0,0	
---	---	-----	--

0	0	0,0	
---	---	-----	--

0	0	0,0	
---	---	-----	--

0	0	0,0	
---	---	-----	--

3	0	104,3	
---	---	-------	--

2.2 Προμήθεια και Διάθεση Λιπασμάτων.

Μιά άλλη σημαντική οικονομική δραστηριότητα της ένωσης για ορισμένο χρονικό διάστημα είναι η προμήθεια και διάθεση των λιπασμάτων της ΣΥΝΕΛ Α.Ε. σε όλη τη Θεσπρωτία.

Πιο συγκεκριμένα η ΕΑΣ-Θ μέχρι το 1992 ήταν αποκλειστικός διανομέας της ΣΥΝΕΛ Α.Ε. σε όλους τους παραγωγούς στη Θεσπρωτία. Μετα το 92 όμως έπαψε να είναι μοναδικός διανομέας της ΣΥΝΕΛ Α.Ε. εξαιτίας της παρεμβολής του ελεύθερου εμπορίου από ιδιώτες. Αυτή η παρεμβολή επηρέασε τις πωλήσεις της ένωσης. Αναφέρουμε χαρακτηριστικά ότι ενώ το 92 πουλούσε 10.500 τόνους σε λιπάσματα σήμερα πουλάει μόνο 6.000 τόνους. Παρ' όλη τη μείωση των πωλήσεων η ένωση συνεχίζει και προσπαθεί μέσα από την μείωση των τιμών να προσελκύσει και πάλι τους παραγωγούς⁹.

Η ένωση διαθέτει 12 αποθήκες οριζόντιας μορφής, στην Ηγουμενίτσα, στην Παραμυθιά, στους Φιλιάτες, στην Κεστρίνη, στο Ασπροκλήσι, στη Σαγιάδα, στο Μαργαρίτη, στη Γλυκή, στο Σκάνδαλο και στην Κυψέλη, όπου μέσω αυτών των αποθηκών διαθέτει τα εφόδια στους παραγωγούς.

Στον παρακάτω πίνακα φαίνεται πως κινήθηκαν τα λιπάσματα για το 1996

ΚΙΝΗΣΗ ΛΙΠΑΣΜΑΤΩΝ ΧΡΗΣΗΣ 1996

ΕΙΔΟΣ ΛΙΠΑΣΜΑΤΟΣ	ΑΡΧΙΚΑ ΥΠΟΛΟΙΠΑ	ΑΓΟΡΕΣ ΧΡΗΣΗΣ	ΠΩΛΗΣΕΙΣ ΧΡΗΣΗΣ	ΥΠΟΛΟΙΠΑ ΤΕΛ.ΧΡΗΣΗΣ
ΘΕΙΙΚΗ ΑΜΜΩΝΙΑ	292.800	897.500	904.744	285.556
ΝΙΤΡΙΚΗ ΑΜΜΩΝΙΑ	145.940	941.500	950.677	136.763
ΑΣΒ.ΝΙΤΡ. ΑΜΜΩΝΙΑ	80.785	208.000	205.575	83.210
16-20-0	260.800	730.000	777.310	213.490
20-10-0	179.500	371.000	433.235	117.265
0-20-0	348.600	527.000	622.950	252.650
11-15-15	257.930	699.500	877.323	80.107
8-16-24	-	157.000	133.300	23.700
ΘΕΙΙΚΟ ΚΑΛΙΟ	28.685	25.000	25.385	28.300
ΝΙΤΡΙΚΟ ΚΑΛΙΟ	21.010	-	11.850	9.160

ΟΥΡΙΑ	1.050	-	700	350
NOVA	78.750	150.000	151.450	77.300
20-10-10	-	165.000	132.600	32.400
ΘΕΙΚΗ ΚΟΚ	-	85.000	85.000	-
ΣΥΝΟΛΑ	1.695.850	4.956.500	5.312.099	1.340.251

2.3 Οικονομική Κατάσταση της Ένωσης για το 93-94-95-96.

Από τους ισολογισμούς που θα δείτε παρακάτω θα παρατηρήσετε όπως η ΕΑΣ-Θ είναι μια κερδοφόρα οικονομική επιχείρηση.

Τα στοιχεία που δίνονται στους παρακάτω ισολογισμούς είναι ακριβή εφόσον ο έλεγχος της οικονομικής διαχείρισης της ένωσης γίνεται από το σώμα ορκωτών λογιστών το οποίο ελέγχει τις οικονομικές δραστηριότητες και τη λογιστική παρακολούθηση της ένωσης και το πόρισμα πηγαίνει στη Γενική συνέλευση¹⁰.

¹⁰ Συν/ξη που πάρθηκε από τον Κο Πατπά προϊστάμενο λογιστήριου ΕΑΣ-Θ. 10/5/98.

ΕΝΕΡΓΗΤΙΚΟ

ΠΟΣΑ ΚΑΙΟΜΕΝΗΣ ΙΣΧΥΟΣ 1994

ΛΕΙΑ ΑΝΟΘΕΣΕΙΣ ΑΝΑΘΕΣΕΙΣ
 ΚΤΗΡΕΣ ΛΕΙΑ

Γ. ΠΑΓΙΟ ΕΝΕΡΓΗΤΙΚΟ

II. ΕΠΕΡΜΑΤΕΣ ΑΚΙΝΗΤΟΠΟΙΗΣΕΙΣ

1. ΓΕΝΕΑ - ΟΙΚΟΜΕΑ	20.309.072	0	20.309.072
3. ΚΥΡΙΑ ΚΑΙ ΤΕΥΧΙΚΑ ΕΡΓΑ	368.983.289	42.207.581	326.775.708
4. ΜΗΧΑΝΗΜΑΤΑ - ΤΕΥΧΙΚΕΣ ΕΓΚΑΤ/ΣΕΙΣ ΚΑΙ ΔΟΜΟΣ ΜΗΧΑΝΟΛΟΓΙΚΟΣ ΕΞΟΠΛΙΣΜΟΣ	255.024.631	37.520.823	217.503.808
5. ΜΕΤΑΦΟΡΙΚΑ ΜΕΣΑ	11.363.193	5.316.880	6.046.313
6. ΕΠΙΘΑ ΚΑΙ ΔΟΜΟΣ ΕΞΟΠΛΙΣΜΟΣ	89.801.356	28.944.216	60.857.140
ΕΥΣΩΔ ΑΚΙΝΗΤΟΠΟΙΗΣΕΩΝ (Γ II)	745.481.541	113.989.500	631.492.041

III. ΕΥΜΕΤΟΧΕΣ ΚΑΙ ΛΑΛΕΣ ΜΑΚΡΟΠΡΟΣΕΣΜΕΣ
 ΥΡΗΜΑΤΟΟΙΚΟΝΟΜΙΚΕΣ ΑΝΑΙΤΗΣΕΙΣ

1. ΕΥΜΕΤΟΧΕΣ ΕΣ ΤΥΛΑΜΕΝΕΣ ΕΜΠΕΙΡΗΣΕΙΣ			15.069.000
7. ΔΟΜΕΣ ΜΑΚΡΟΠΡΟΣΕΣΜΕΣ ΑΝΑΙΤΗΣΕΙΣ			1.754.779
			17.823.779
ΕΥΣΩΔ ΠΑΓΙΟΥ ΕΝΕΡΓΗΤΙΚΟΥ(ΓII + ΓIII)	745.481.541	113.989.500	649.315.820

A. ΚΥΚΛΟΦΟΡΟΥΝ ΕΝΕΡΓΗΤΙΚΟ

I. ΑΝΘΕΜΑΤΑ

1. ΕΜΠΟΡΕΥΜΑΤΑ			501.320.078
5. ΠΡΟΚΑΤΑΡΟΑΕ ΓΙΑ ΑΓΟΡΕΣ ΑΝΘΕΜΑΤΩΝ			38.562.833
			539.882.911

II. ΑΝΑΙΤΗΣΕΙΣ

1. ΠΕΛΑΤΕΣ			91.419.393
3. ΓΡΑΜΜΑΤΙΑ ΕΣ ΚΑΘΥΣΤΕΡΗΣΗ			56.000
4. ΚΕΦΑΛΑΙΟ ΕΠΕΝΔΥΣΕΩΝ ΕΣΤΗ ΕΣΟΜΕΝΗ ΙΣΧΥΗ			4.013.745
11. ΥΠΕΡΕΣΤΕΣ ΔΙΑΦΟΡΟΙ			67.263.471
12. ΔΟΓ/ΧΩΟΙ ΔΙΑΧΕΙΡΙΣΕΣ ΠΡΟΚ/ΑΩΝ ΚΑΙ ΠΙΣΤΩΣΕΩΝ			3.830.000
			166.582.609

III. ΊΠΕΡΓΡΑΦΑ

1. ΜΕΤΟΧΕΣ			15.461.100
3. ΔΟΜΕΣ ΊΠΕΡΓΡΑΦΑ			1.645.000
			17.106.100

IV. ΜΙΣΘΕΥΜΑ

1. ΠΙΣΤΩ			32.131.810
3. ΚΑΤΑΡΕΣΕΣ ΊΠΕΡ ΚΑΙ ΠΡΟΒΕΣΜΙΑΣ			66.480.386
			98.612.196

ΕΥΣΩΔ ΚΥΚΛΟΦΟΡΟΥΝ ΕΝΕΡΓΗΤΙΚΟΥ (ΑI+ΑII+ΑIII+ΑIV)

822.483.515

ΠΟΣΑ ΠΡΟΒΛΕΠΟΜΕΝΗΣ ΞΡΗΣΕΩΣ 1993
 ΑΣΙΑ ΑΠΟΣΒΕΒΕΛΙΣ ΑΜΑΝΟΒΕΒΕΤΗ
 ΞΡΗΣΕΩΣ ΑΣΙΑ

ΠΟΣΑ ΚΑΤΕΠΕΜΕΝΗΣ ΠΟΣΑ ΠΡΟΒΛΕΠΟΜΕΝΗΣ
 ΞΡΗΣΕΩΣ 1994 ΞΡΗΣΕΩΣ 1993

20.309.072	0	20.309.072
110.939.394	15.417.244	75.522.740
37.873.236	30.242.857	7.630.379
11.363.193	3.119.177	8.244.016
48.790.066	19.834.816	28.955.250
229.275.551	88.614.094	140.661.457
		16.069.000
		459.279
		16.528.279
229.275.551	88.614.094	157.189.736
		493.825.627
		18.568.801
		512.394.428
		46.672.343
		76.000
		1.487.265
		41.551.211
		4.200.000
		93.996.819
		4.918.950
		745.000
		5.663.950
		11.158.446
		11.301.559
		22.460.005
		634.515.262

A. ΓΑΤΑ ΚΕΦΑΛΑΙΑ

I. ΕΥΧΕΤΑΙΡΙΚΟ ΚΕΦΑΛΑΙΟ
 (168 ΜΕΤΡΑΔΕ ΤΩΝ 252.500 ΔΡ.)

1. ΚΑΤΑΒΛΗΜΕΝΟ	38.406.255	36.732.735
2. ΟΦΕΙΛΟΜΕΝΟ	4.013.745	1.487.255
	42.420.000	38.220.000

III. ΔΙΑΦΟΡΕΣ ΑΝΑΠΡΟΚΑΡΜΟΓΗΣ-ΕΠΙΧΟΡΗΓΗΣΕΙΣ ΕΝΕΡΓΕΙΩΝ

1. ΔΙΑΦΟΡΕΣ ΑΠΟ ΑΝΑΠΡΟΚΑΡΜΟΓΗ ΑΣΙΑΣ ΕΥΜΕΤΟΙΩΝ ΚΑΙ ΧΡΕΩΡΡΑΦΩΝ	10.308.000	0
2. ΔΙΑΦΟΡΕΣ ΑΠΟ ΑΝΑΠΡΟΚΑΡΜΟΓΗ ΑΣΙΑΣ ΛΟΙΠΩΝ ΠΕΡΙΟΥΣΙΑΚΩΝ ΕΤΟΙΧΕΙΩΝ	4.704.359	4.539.958
3. ΕΠΙΧΟΡΗΓΗΣΕΙΣ ΕΝΕΡΓΕΙΩΝ ΠΑΓΙΟΥ ΕΚΕΡΩΤΗΤΙΚΟΥ	314.693.377	19.703.377
	329.705.736	24.243.335

IV. ΑΠΟΣΒΕΒΑΤΑ ΚΕΦΑΛΑΙΑ

1. ΠΑΚΥΙΚΟ ΑΠΟΣΒΕΒΑΤΟ	15.154.727	7.069.453
3. ΕΤΑΙΡΙΑ ΑΠΟΣΒΕΒΑΤΑ	60.572.527	41.590.372
4. ΕΚΤΑΚΤΑ ΑΠΟΣΒΕΒΑΤΑ	14.240.771	7.622.947
5. ΑΦΟΡΟΔΟΤΗΤΑ ΑΠΟΣΒΕΒΑΤΑ ΕΤΑΙΡΩΝ ΑΠΑΥΣΕΩΣ ΤΟΚΩΝ	7.716.688	7.716.688
	97.684.713	63.999.360

V. ΑΝΟΤΕΡΕΥΜΑΤΑ ΕΠΙ ΚΕΦ

ΥΠΟΔΟΧΗ ΚΕΡΑΤΩΝ ΞΡΗΣΕΩΣ ΕΠΙ ΚΕΦ	72.767.463	25.500.079
---------------------------------	------------	------------

VI. ΕΥΧΩΔΟ ΤΑΥΡΗ ΚΕΦΑΛΑΙΩΝ (ΔΙ+ΑΙΙΙ+ΑΙΥ+ΑΙΥ)

	542.577.912	152.062.774
--	-------------	-------------

Γ. ΥΠΟΧΡΕΩΣΕΙΣ

I. ΜΑΚΡΟΠΡΟΣΘΕΣΜΕΣ ΥΠΟΧΡΕΩΣΕΙΣ

2. ΔΑΝΕΙΑ ΤΡΑΠΕΖΩΝ	39.067.041	3.927.508
--------------------	------------	-----------

II. ΒΡΑΧΥΠΡΟΣΘΕΣΜΕΣ ΥΠΟΧΡΕΩΣΕΙΣ

1. ΠΡΟΚΗΘΕΥΤΕΣ	146.027.717	103.758.522
2α. ΕΠΙΤΑΓΕΣ ΠΑΡΑΡΤΕΣ ΜΕΤ/ΜΕΣ	330.507.359	175.076.001
4. ΠΡΟΚΑΤΑΒΟΛΕΣ ΠΕΛΑΤΩΝ	18.525.113	13.368.170
5. ΥΠΟΧΡΕΩΣΕΙΣ ΑΠΟ ΟΡΟΥΣ ΓΕΛΩ	10.134.627	30.267.277
6. ΔΕΦΑΛΕΤΙΚΟΙ ΟΡΓΑΝΙΣΜΟΙ	15.639.359	9.764.644
7. ΜΑΚΡΟΠΡΟΣΘΕΣΜΕΣ ΥΠΟΧΡΕΩΣΕΙΣ ΠΑΡΑΡΤΕΣ ΕΤΩΝ ΕΠΟΜΕΝΗΣ ΞΡΗΣΗΣ	14.795.470	2.980.157
11. ΠΙΣΤΩΣΕΙΣ ΔΙΑΣΤΟΙ	352.996.520	299.139.494
	398.615.669	635.553.255

ΕΥΧΩΔΟ ΥΠΟΧΡΕΩΣΕΩΝ (ΓΙ+ΓΙΣ)

	927.682.710	639.380.273
--	-------------	-------------

ΓΕΝΙΚΟ ΕΥΛΟΔ ΕΠΕΡΓΕΤΙΚΟΥ
(Γ + Δ + Ε)

1.472.668.959

793.153.108

ΓΕΝΙΚΟ ΕΥΛΟΔ ΠΑΘΕΤΙΚΟΥ
(Α + Γ + Δ)

1.472.668.959

793.153.108

- ΕΡΜΗΛΕΙΕ : 1. ΟΡΙΣΜΕΝΑ ΚΟΝΑΥΑΙΑ ΤΟΥ ΥΠΟΛΟΓΙΣΜΟΥ ΚΑΙ ΤΩΝ ΑΠΟΤΕΛΕΣΜΑΤΩΝ ΤΗΣ ΠΡΟΗΓΟΥΜΕΝΗΣ ΧΡΗΣΗΣ ΔΙΕΥΣΠΡΟΘΗΚΑΝ ΓΙΑ ΝΑ ΕΙΝΑΙ ΕΥΥΚΡΙΣΤΑ ΜΕ ΤΑ ΑΝΤΙΤΟΙΧΑ ΤΗΣ ΠΑΡΟΥΣΑΣ.
 2. ΤΣΕΛΟΥΝ ΥΠΟ ΤΗΝ ΕΓΚΡΙΣΗ ΤΗΣ ΤΑΚΤΙΚΗΣ ΓΕΝΙΚΗΣ ΣΥΝΕΛΕΥΣΗΣ, ΑΠΟΔΕΙΞΕ ΤΟΥ ΑΠΟΚΕΝΤΡΙΚΟΥ ΕΠΙΧΕΙΡΗΜΑΤΟΣ ΤΟΥ ΑΦΟΡΟΥΝ : Α) ΤΗΝ ΑΥΞΗΣΗ ΤΗΣ ΣΥΜΕΤΑΙΡΙΚΗΣ ΜΕΡΙΑΣ ΚΑΤΑ 25.000 ΑΡΧ. ΚΑΙ Β) ΤΩΝ ΕΣΗΜΑΤΙΣΜΩ ΕΚΤΑΚΤΟΥ ΑΠΟΘΕΜΑΤΙΚΟΥ ΑΡΧ. 25.600.079 ΤΟΥ ΥΠΟΛΟΓΙΣΜΟΥ ΚΕΡΑΩΝ ΧΡΗΣΕΩΣ ΕΙΣ ΜΕΩΝ ΤΗΣ 31.12.1993.

ΚΑΤΑΣΤΑΣΗ ΛΟΓΑΡΙΑΣΜΟΥ ΑΠΟΤΕΛΕΣΜΑΤΩΝ ΧΡΗΣΕΩΣ


31Η ΔΕΚΕΜΒΡΙΟΥ 1994 (1Η ΙΑΝΟΥΑΡΙΟΥ 1994 - 31Η ΔΕΚΕΜΒΡΙΟΥ 1994)

ΠΙΝΑΚΑΣ ΔΙΑΘΕΣΕΩΣ ΑΠΟΤΕΛΕΣΜΑΤΩΝ

	ΠΟΣΑ ΚΑΘΙΣΤΟΜΕΝΗΣ ΧΡΗΣΕΩΣ 1994		ΠΟΣΑ ΠΡΟΗΓΟΥΜΕΝΗΣ ΧΡΗΣΕΩΣ 1993		ΠΟΣΑ ΚΑΘΙΣΤΟΜΕΝΗΣ ΠΟΣΑ ΠΡΟΗΓΟΥΜΕΝΗΣ	
	1994	1993	1994	1993	ΧΡΗΣΕΩΣ 1994	ΧΡΗΣΕΩΣ 1993
I. ΑΠΟΤΕΛΕΣΜΑΤΑ ΕΚΜΕΤΑΛΛΕΥΣΕΩΣ						
ΕΥΛΟΔ ΕΡΓΑΣΙΩΝ (-ΜΑΡΣΕΙΣ)	2.453.550.157	1.620.719.957				
ΜΕΙΩΝ : ΚΟΣΤΟΣ ΠΡΑΞΕΩΝ	2.002.452.388	1.340.024.972				
ΜΙΣΤΑ ΑΠΟΤΕΛΕΣΜΑΤΑ (ΚΕΡΑΗ) ΕΚΜΕΤΑΛΛΕΥΣΕΩΣ	451.097.769	280.694.995				
ΜΑΕΩΝ : ΑΔΑΑ ΕΣΟΔΑ ΕΚΜΕΤΑΛΛΕΥΣΕΩΣ	14.576.043	6.230.212				
ΕΥΛΟΔΟ	465.673.812	286.925.197				
ΜΕΙΩΝ :						
1. ΕΣΟΔΑ ΔΙΟΙΚΗΤΙΚΗΣ ΔΕΙΤΟΥΡΓΙΑΣ	149.313.502	101.083.205				
3. ΕΣΟΔΑ ΔΕΙΤΟΥΡΓΙΑΣ ΔΙΑΘΕΣΕΩΣ	233.040.496	165.584.536				
ΜΕΡΙΚΑ ΑΠΟΤΕΛΕΣΜΑΤΑ (ΚΕΡΑΗ) ΕΚΜ/ΣΕΩΣ	83.319.714	20.257.456				
ΜΑΕΩΝ :						
2. ΕΣΟΔΑ ΧΡΕΩΓΡΑΦΩΝ	449.257	3.629.700				
4. ΠΙΣΤΩΤΙΚΟΙ ΤΟΚΟΙ ΚΑΙ ΕΥΜΑΘ ΕΣΟΔΑ	486.749	536.425				
ΜΕΙΩΝ :						
3. ΧΡΕΩΤΙΚΟΙ ΤΟΚΟΙ ΚΑΙ ΕΥΜΑΘ ΕΣΟΔΑ	1.607.678	(671.672)	1.811.963	2.354.162		
ΟΛΙΚΑ ΑΠΟΤΕΛΕΣΜΑΤΑ - ΚΕΡΑΗ - ΕΚΜΕΤΑΛΛΕΥΣΕΩΣ	82.548.042	22.611.618				
II. ΜΑΕΩΝ : ΕΚΤΑΚΤΑ ΑΠΟΤΕΛΕΣΜΑΤΑ						
3. ΕΣΟΔΑ ΠΡΟΗΓΟΥΜΕΝΩΝ ΧΡΗΣΕΩΝ	0	7.021.844				
ΜΕΙΩΝ :						
1. ΕΚΤΑΚΤΑ ΚΑΙ ΑΥΤΟΓΑΝΑ ΕΣΟΔΑ	427.548	(427.548)	258.168	6.763.676		
ΟΡΓΑΝΙΚΑ ΚΑΙ ΕΚΤΑΚΤΑ ΑΠΟΤΕΛΕΣΜΑΤΑ (ΚΕΡΑΗ)	82.220.494	29.375.294				
ΜΕΙΩΝ :						
ΕΥΛΟΔΟ ΑΠΟΘΕΣΕΩΣ ΠΑΤΩΝ ΕΠΙΧΕΙΡΗΣΕΩΝ	25.375.406	13.910.147				
ΜΕΙΩΝ : ΟΙ ΑΠΟ ΑΥΤΕΣ ΕΥΤΟΜΑΤΩΜΕΝΕΣ ΣΤΟ ΔΕΙΤΟΥΡΓΙΚΟ ΚΟΣΤΟΣ	25.375.406	0	13.910.147	0		
ΚΑΘΑΡΑ ΑΠΟΤΕΛΕΣΜΑΤΑ (ΚΕΡΑΗ) ΧΡΗΣΕΩΣ ΕΠΟ ΑΦΟΡΩΝ	82.220.494	29.375.294				

	82.220.494	29.375.294
ΚΑΘΑΡΑ ΑΠΟΤΕΛΕΣΜΑΤΑ (ΚΕΡΑΗ) ΧΡΗΣΕΩΣ	82.220.494	29.375.294
ΜΕΙΩΝ : ΦΟΡΟΣ ΕΙΣΟΔΗΜΑΤΟΣ	1.367.757	930.762
ΚΕΡΑΗ ΠΡΟΣ ΔΙΑΘΕΣΗ	80.852.737	28.444.532
Η ΔΙΑΘΕΣΗ ΤΩΝ ΚΕΡΑΩΝ ΓΙΝΕΤΑΙ ΩΣ ΕΞΕΙ :		
1. ΤΑΚΤΙΚΟ ΑΠΟΘΕΜΑΤΙΚΟ	8.085.274	2.844.453
8. ΥΠΟΛΟΙΠΟ ΚΕΡΑΩΝ ΕΙΣ ΜΕΩ	72.767.463	25.600.079
ΚΑΘΑΡΑ ΑΠΟΤΕΛΕΣΜΑΤΑ (ΚΕΡΑΗ) ΧΡΗΣΕΩΣ ΕΠΟ ΑΦΟΡΩΝ	80.852.737	28.444.532

ΕΓΚΟΥΜΕΝΙΤΕΣ. 30 ΑΠΡΙΛΙΟΥ 1995



ΕΠΙΧΕΙΡΗΣΗ
 [Signature]
 ΕΥΧΑΡΙΣΤΙΑ

Ο ΠΡΟΚΕΤΑΜΕΝΟΣ ΔΟΥΛΕΤΕΡΙΟΥ
 [Signature]
 ΒΑΚΕΛΙΟΣ ΚΥΡΩΝ

ΠΙΣΤΟΠΟΙΗΤΙΚΟ ΕΛΕΓΧΟΥ ΟΡΚΩΤΟΥ ΕΛΕΚΤΗ

Προς τα μέλη της " ΕΥΡΩΠΗ ΑΓΡΟΤΙΚΩΝ ΣΥΝΕΤΑΙΡΙΣΜΩΝ ΘΕΣΣΑΛΙΑΣ ΣΥΓ. Π. Ε. "

Ειλέξαμε τις ανωτέρω Οικονομικές Καταστάσεις, καθώς και το σχετικό Προσάρτημα της " ΕΥΡΩΠΗ ΑΓΡΟΤΙΚΩΝ ΣΥΝΕΤΑΙΡΙΣΜΩΝ ΘΕΣΣΑΛΙΑΣ ΣΥΓ. Π. Ε. " της εταιρικής χρήσεως που έληξε την 31η Δεκεμβρίου 1994. Ο έλεγχός μας, στα πλαίσια του οποίου λάβαμε και γνώση πλήρους λογιστικού απολογισμού των εργασιών των υποκαταστημάτων της Ένωσης, έγινε σύμφωνα με τις διατάξεις του άρθρου 26 παρ. 8 του Ν. 2159/1993 και του άρθρου 37 του Κοδ. Κύρου 2190/1920 " περί Ανωνύμων Εταιρειών " και τις ελεγκτικές διαδικασίες που κρίναμε κατάλληλες, βάσει των αρχών και κανόνων ελεγκτικής που ακολουθεί το Σύμα Ορκωτών Ελεγκτών. Διευκρινίζεται ότι ο έλεγχός μας αυτός δεν επεκτάθηκε σε ελεγκτικές διαδικασίες ειδικού διαχειριστικού ελέγχου, γιατί αυτός έχει ανατεθεί από το άρθρο 51 του Ν. 2159/1993 σε ειδικό όργανο. Τέθηκαν στην διάθεσή μας τα βιβλία και στοιχεία που τήρησε η Ένωση και μας δόθηκαν οι αναγκαίες για τον έλεγχο πληροφορίες και εξηγήσεις που ζητήσαμε. Η Ένωση εφάρμοσε ορθά το Ελληνικό Γενικό Λογιστικό Σχέδιο. Δεν τροποποιήθηκε η μεθόδος απογραφής σε σχέση με την προηγούμενη χρήση. Το προσάρτημα περιλαμβάνει τις πληροφορίες που προβλέπονται από την παράγραφο 1 του άρθρου 43α του Κοδ. Κύρου 2190/1920. Από τον παραπάνω έλεγγό μας προέκυψε ότι δεν είναι καταχωρημένη στα βιβλία της " ΕΥΡΩΠΗ ΑΓΡΟΤΙΚΩΝ ΣΥΝΕΤΑΙΡΙΣΜΩΝ ΘΕΣΣΑΛΙΑΣ ΣΥΓ. Π. Ε. ", ενδεχόμενη υποχρέωση προς την Αγροτική Τράπεζα της Ελλάδος δρχ. 532 εκατομμύρια περίπου, που αφορά ληξιπρόθεσμα οφειλή της συμμετοχικού ενδιαφέροντος " Σ.Κ.Σ.Σ. Ε.Π.Ε.", για την οποία, μαζί με την Εταιρική ΣΥΓ.Π.Ε., είχαν συννεγγυηθεί τη χρηματοδότηση της " Σ.Κ.Σ.Σ. Ε.Π.Ε.". Προς εξασφάλιση της πιστούχου Τράπεζας έχουν εγγραφεί υποθήκες 590 εκατομμυρίων δρχ. σε ακίνητα της " ΕΥΡΩΠΗ ΑΓΡΟΤΙΚΩΝ ΣΥΝΕΤΑΙΡΙΣΜΩΝ ΘΕΣΣΑΛΙΑΣ ΣΥΓ. Π. Ε. ". Κατά τη γνώμη μας, οι ανωτέρω Οικονομικές Καταστάσεις οι οποίες προκύπτουν από τα βιβλία και στοιχεία της Ένωσης απεικονίζουν, μαζί με το Προσάρτημα, αφού ληφθεί υπόψη η παραπάνω παρατήρησή μας, την περιουσιακή διάρθρωση και την οικονομική θέση της Ένωσης κατά την 31η Δεκεμβρίου 1994, καθώς και τα αποτελέσματα της χρήσεως που έληξε αυτήν την ημερομηνία, βάσει των σχετικών διατάξεων που ισχύουν και λογιστικών αρχών, οι οποίες έχουν γίνει γενικά παραδεκτές και δε διαφέρουν από εκείνες που η Ένωση εφάρμοσε στην προηγούμενη χρήση.

Η γ ο υ μ ε ν ί τ σ α , 3 Ι ο ε ρ β ρ ί ο υ 1995

Ο Ορκωτός Λογιστής - Ελεγκτής

ΒΑΣΙΛΑΙΟΣ Α. ΠΑΠΑΓΕΩΡΓΙΑΚΟΠΟΥΛΟΣ

Α.Μ. Ε.Ο.Ε. 116812681

Ε.Ο.Α. Α.Ε. ΟΡΚΩΤΩΝ ΕΛΕΓΚΤΩΝ

	ΔΕΔΑ ΚΛΕΙΘΜΕΝΕΣ ΙΣΧΥΕΣ 1995			ΔΕΔΑ ΠΡΟΪΟΥΜΕΝΕΣ ΙΣΧΥΕΣ 1994			ΔΕΔΑ ΚΛΕΙΘΜΕΝΕΣ ΙΣΧΥΕΣ 1995	ΔΕΔΑ ΠΡΟΪΟΥΜΕΝΕΣ ΙΣΧΥΕΣ 1994
	ΑΕΙΑ ΚΤΗΛΕΣ	ΑΝΟΙΞΕΙΣ	ΑΝΑΠΙΣΤΕΥΤΗ ΑΕΙΑ	ΑΕΙΑ ΚΤΗΛΕΣ	ΑΝΟΙΞΕΙΣ	ΑΝΑΠΙΣΤΕΥΤΗ ΑΕΙΑ		
Γ. ΠΑΓΙΟ ΕΝΕΡΓΗΤΙΚΟ								
II. ΕΝΕΣΜΑΤΕΣ ΑΚΙΝΗΤΟΠΟΙΗΣΕΙΣ								
1. ΓΗΡΕΑ - ΟΙΚΟΔΕΑ	20,309,072	—	20,309,072	20,309,072	—	20,309,072		
3. ΚΤΙΡΙΑ ΚΑΙ ΤΕΧΝΙΚΑ ΕΡΓΑ	405,570,903	61,301,748	344,269,155	368,983,289	42,207,581	326,775,708		
4. ΜΙΣΘΗΜΑΤΑ - ΤΕΧΝΙΚΕΣ ΕΓΚΑΤΑΣΤΑΣΕΙΣ ΚΑΙ ΛΟΙΠΟΙ ΜΙΣΘΗΜΑΤΙΚΟΙ ΕΣΘΛΙΣΜΟΙ	262,665,277	70,865,777	191,799,500	255,024,631	37,520,823	217,503,808		
5. ΜΕΤΑΜΟΡΦΑ ΜΕΤΑ	15,591,993	8,350,343	7,231,650	11,363,193	5,316,880	6,046,313		
6. ΕΠΙΣΤΡΑ ΚΑΙ ΛΟΙΠΟΙ ΕΣΘΛΙΣΜΟΙ	114,601,938	43,465,137	71,136,801	89,601,256	28,944,216	60,657,140		
ΣΥΝΟΛΟ ΑΚΙΝΗΤΟΠΟΙΗΣΕΩΝ (Γ II)	818,939,183	183,993,005	634,946,178	745,481,541	113,989,500	631,492,041		
III. ΣΥΜΜΕΤΟΧΕΣ ΚΑΙ ΑΛΛΕΣ ΜΑΚΡΟΠΡΟΣΒΕΔΕΙΣ ΚΑΠΗΜΑΤΟΟΙΚΟΝΟΜΙΚΕΣ ΑΝΑΤΙΘΕΣ								
1. ΣΥΜΜΕΤΟΧΕΣ ΣΕ ΔΥΝΑΜΕΝΕΣ ΕΠΙΧΕΙΡΗΣΕΙΣ			16,069,000			16,069,000		
7. ΛΟΙΠΕΣ ΜΑΚΡΟΠΡΟΣΒΕΔΕΙΣ ΑΝΑΤΙΘΕΣ			2,089,029			1,754,779		
			18,158,029			17,823,779		
ΣΥΝΟΛΟ ΠΑΓΙΟΥ ΕΝΕΡΓΗΤΙΚΟΥ (Γ II + Γ III)	818,939,183	183,993,005	653,104,207	745,481,541	113,989,500	649,315,820		
Δ. ΚΥΚΛΟΦΟΡΟΥ ΕΝΕΡΓΗΤΙΚΟ								
I. ΑΠΟΘΕΜΑΤΑ								
1. ΕΜΠΡΟΣΜΑΤΑ			671,166,506			501,320,078		
5. ΠΡΟΚΑΤΑΒΟΛΕΣ ΓΙΑ ΑΠΡΟΕΙ ΑΠΟΘΕΜΑΤΩΝ			54,519,993			38,562,833		
			725,686,499			539,882,911		
II. ΑΝΑΤΙΘΕΣ								
1. ΠΕΝΤΕΤΕ			122,936,885			91,419,393		
3. ΠΡΑΞΗΜΑΤΑ ΣΕ ΚΑΥΣΤΕΡΗΧ			56,000			56,000		
3α. ΕΠΙΤΑΓΕΣ ΕΙΣΠΡΑΚΤΕΣ (ΜΕΤΑΧΡΟΝΟΛΟΓΗΜΕΝΕΣ)			15,974,785			0		
4. ΚΕΦΑΛΑΙΟ ΕΙΣΠΡΑΚΤΕΩΝ ΣΤΗΝ ΕΙΣΗΜΕΝΗ ΙΣΧΗ			4,129,125			4,013,745		
11. ΙΣΧΥΕΤΕΣ ΔΙΑΜΟΡΦΙ			43,844,855			67,263,471		
12. ΛΟΓ/ΛΟΓΟΙ ΔΙΑΧΕΙΡΙΣΕΩΣ ΠΡΟΚ/ΚΑΝ ΚΑΙ ΠΙΣΤΩΣΕΩΝ			2,980,000			3,830,000		
			189,921,650			166,582,609		
III. ΚΡΕΔΩΣΗ								
1. ΜΕΤΟΧΕΣ			15,461,100			15,461,100		
3. ΛΟΙΠΑ ΚΡΕΔΩΣΗ			1,645,000			1,645,000		
			17,106,100			17,106,100		
IV. ΔΙΑΘΕΣΙΜΑ								
1. ΤΑΜΕΙΟ			38,926,998			32,431,810		
3. ΚΑΤΑΘΕΣΕΣ ΟΜΕΣ ΚΑΙ ΠΡΟΒΕΔΙΩΣ			42,857,783			66,480,086		
			81,784,781			98,911,896		
ΣΥΝΟΛΟ ΚΥΚΛΟΦΟΡΟΥ ΕΝΕΡΓΗΤΙΚΟΥ (Δ I + Δ II + Δ III + Δ IV)			1,014,499,030			822,483,516		
Ε. ΜΕΤΑΒΑΤΙΚΟΙ ΛΟΓΑΡΙΑΣΜΟΙ ΕΝΕΡΓΗΤΙΚΟΥ								
Α. ΙΔΙΑ ΚΕΦΑΛΙΑ								
I. ΕΥΜΕΤΡΙΚΟ ΚΕΦΑΛΑΙΟ (170 ΜΕΤΙΣΤΕ ΤΩΝ 252.500 ΩΠ.)								
1. ΚΑΤΑΒΛΗΜΕΝΟ						38,795,875	38,406,255	
2. ΟΜΕΙΩΜΕΝΟ						4,129,125	4,013,745	
						42,925,000	42,420,000	
III. ΔΙΑΜΟΡΦΕΣ ΑΝΑΠΡΟΣΑΡΜΟΤΗΣ-ΕΠΙΧΡΗΤΗΘΕΙΣ ΕΠΕΝΔΥΣΕΩΝ								
1. ΔΙΑΜΟΡΦΕΣ ΑΠΟ ΑΝΑΠΡΟΣΑΡΜΟΤΗ ΑΕΙΑΣ ΣΥΜΜΕΤΟΧΩΝ ΚΑΙ ΙΣΧΥΩΣΩΝ						10,308,000	10,308,000	
2. ΔΙΑΜΟΡΦΕΣ ΑΠΟ ΑΝΑΠΡΟΣΑΡΜΟΤΗ ΑΕΙΑΣ ΛΟΙΠΩΝ ΠΕΡΙΟΥΣΙΑΚΩΝ ΣΤΟΙΧΕΙΩΝ						4,704,359	4,704,359	
3. ΕΠΙΧΡΗΤΗΘΕΙΣ ΕΠΕΝΔΥΣΕΩΝ ΠΑΓΙΟΥ ΕΝΕΡΓΗΤΙΚΟΥ						313,532,667	314,693,377	
						328,565,026	329,705,736	
IV. ΑΠΟΘΕΜΑΤΙΚΑ ΚΕΦΑΛΙΑ								
1. ΤΑΚΤΙΚΟ ΑΠΟΘΕΜΑΤΙΚΟ						21,901,010	15,154,727	
3. ΕΙΔΙΚΑ ΑΠΟΘΕΜΑΤΙΚΑ						60,572,527	60,572,527	
4. ΕΚΤΑΚΤΑ ΑΠΟΘΕΜΑΤΙΚΑ						167,237,109	87,008,234	
5. ΑΠΟΡΡΙΣΤΑ ΑΠΟΣ/ΚΑ ΕΙΔΙΚΩΝ ΔΙΑΤΑΞΕΩΝ ΝΟΜΩΝ						24,530,499	7,716,680	
						274,241,145	170,452,176	
ΣΥΝΟΛΟ ΙΔΙΩΝ ΚΕΦΑΛΙΩΝ (Α I + Α II I + Α IV + Α V)						645,731,171	542,577,912	
Β. ΠΡΟΒΛΕΨΕΙΣ ΓΙΑ ΚΙΝΑΥΝΟΥΣ ΚΑΙ ΕΣΔΑ								
2. ΛΟΙΠΕΣ ΠΡΟΒΛΕΨΕΙΣ						199,583	—	
Γ. ΥΠΟΧΡΕΨΕΙΣ								
I. ΜΑΚΡΟΠΡΟΣΒΕΔΕΙΣ ΥΠΟΧΡΕΨΕΙΣ								
2. ΔΑΝΕΙΑ ΤΡΑΠΕΖΩΝ						25,994,055	39,067,041	
II. ΒΡΑΧΥΠΡΟΣΒΕΔΕΙΣ ΥΠΟΧΡΕΨΕΙΣ								
1. ΠΡΟΦΗΧΕΥΤΕΣ						71,570,476	146,027,717	
2α. ΕΠΙΤΑΓΕΣ ΠΛΗΡΩΤΕΣ ΜΕΤΑΧΡΟΝΟΛΟΓΗΜΕΝΕΣ						421,359,742	330,507,358	
3. ΤΡΑΠΕΖΕΣ ΛΟΓΑΡΙΑΣΜΟΙ ΒΡΑΧ/ΚΩΝ ΥΠΟΧΡΕΨΕΩΝ						250,000,000	0	
4. ΠΡΟΚΑΤΑΒΟΛΕΣ ΠΕΝΑΤΩΝ						21,550,474	18,525,118	
5. ΥΠΟΧΡΕΨΕΙΣ ΑΠΟ ΚΟΡΟΥΣ ΤΕΡΗ						15,024,358	10,134,527	
6. ΑΣΦΑΛΙΣΤΙΚΟΙ ΟΡΓΑΝΙΣΜΟΙ						18,933,866	15,638,859	
7. ΜΑΚΡΟΠΡΟΣΒΕΔΕΙΣ ΥΠΟΧΡΕΨΕΙΣ ΠΛΗΡΩΤΕΣ ΣΤΗΝ ΕΙΣΗΜΕΝΗ ΙΣΧΗ						805,945	14,795,470	
11. ΠΙΣΤΩΤΕΣ ΔΙΑΜΟΡΦΙ						193,288,577	352,986,520	
						992,533,438	888,615,662	
ΣΥΝΟΛΟ ΥΠΟΧΡΕΨΕΩΝ (Γ I + Γ II)						1,018,527,493	927,682,710	
Δ. ΜΕΤΑΒΑΤΙΚΟΙ ΛΟΓΑΡΙΑΣΜΟΙ ΠΑΘΗΤΙΚΟΥ								
2. ΕΣΔΑ ΙΣΧΥΕΣ ΔΟΥΝΕΥΜΕΝΑ						3,620,124	2,408,337	

2.3α Χρηματοοικονομική Ανάλυση-Δείκτες ρευστότητας και δανειακής Επιβ.

Για τον καθορισμό της άριστης χρηματοδοτικής διαρθρώσεως που πρέπει να επιδιώκει η επιχείρηση ο υπεύθυνος για τη χρηματοδότηση της μπορεί να βοηθηθεί και από την κατάρτιση χρηματοοικονομικών δεικτών (financial ratios) για να συγκρίνει την υπάρχουσα χρηματοδοτική της διάρθρωση με εκείνη άλλων επιχειρήσεων του ίδιου κλάδου ή επιχειρήσεων που αντιμετωπίζουν παρόμοιο φάσμα κινδύνου. Οι χρηματοοικονομικοί δείκτες αφορούν είτε στη σύνθεση του ενεργητικού είτε στη σύνθεση του παθητικού, είτε τέλος στη σχέση μεταξύ στοιχείων του ενεργητικού και του παθητικού¹¹. Οι δείκτες λοιπόν που βοηθούν στον καθορισμό της άριστης χρηματοδοτικής διάρθρωσης είναι οι εξής:

1. Βαθμός παγιοποιήσεως της περιουσίας και ορίζεται από τον τύπο

πάγιο ενεργητικό

11 Χρηματοοικονομική διοίκηση Ιωάννη Γ. Τ Αθήνα 96

Σύνολο ενεργητ.

2. Βαθμός δανειακής επιβάρυνσης και ορίζεται ξένα κεφάλαια

σύν.παθητικού

3. Βαθμός κάλυψης του παγίου ενεργητικού με κεφάλαια μακράς διάρκειας και ορίζεται ίδια + ξένα μακροπρόθεσμα κεφάλαια

πάγιο ενεργητικό

4. Βαθμός κυκλοφοριακής ρευστότητας που ορίζεται κυκλοφ. ενεργητικό

Βραχυπρόθ. υποχρ.

5. Βαθμός άμεσης ρευστότητας που ορίζεται χρεώστες+διαθεσιμα

Βραχυπρόθ.υποχρ.

Βέβαια από τους ισολογισμούς της ΕΑΣ-Θ θα προσδιορίσουμε μόνο τους δείκτες ρευστότητας, κυκλοφοριακής και άμεσης και δείκτες δανειακής επιβάρυνσης.

11. Χρηματοοικονομική διοίκηση Ιωάννη Γ.Τζωάννου Αθήνα 96

Δείκτης κυκλοφοριακής ρευστότητας

Η ικανότητα της επιχείρησης να ανταποκριθεί στις βραχυπρόθεσμες υποχρεώσεις της ουσιαστικά αφορά στην ικανότητα να εξεύρει τα χρηματικά μέτρα για να εξοφλήσει τα χρέη που λήγουν. Η ικανότητα αυτή εκφράζεται από το πηλίκο

ΚΥΚΛΟΦ. ΕΝΕΡΓΗΤ.

βραχυπ.υποχρ.

Το κυκλοφορών ενεργητικό έχει οριστεί εδώ ως το άθροισμα των αποθεμάτων, των απαιτήσεων και του διαθέσιμου. Πρέπει να σημειωθεί ότι είναι προς το συμφέρον της επιχείρησης η τιμή του δείκτη αυτού είναι ούτε πολύ υψηλή ούτε πολύ χαμηλή. Αν είναι πολύ υψηλή, αυτό σημαίνει ότι μεγάλο μέρος του συνολικού κεφαλαίου της είναι ρευστό και παραμένει αδρανές και επομένως δεν αποδίδει. Αν είναι πολύ χαμηλή η θέση της επιχείρησης γίνεται επισφαλής όσο αφορά στην ικανότητα αντιμετώπισης των βραχυπρόθεσμων υποχρεώσεων της.

Ο βαθμός κυκλοφοριακής ρευστότητας των ισολογισμών 93-94-95-96 για την ένωση είναι:

* Ισολογισμός ΕΑΣ-Θ 93

$$\Delta.K.P.=\frac{634515202}{635553265}=0,9983$$

Παρατηρούμε ότι η θέση της ΕΑΣ-Θ είναι επισφαλής όσο αφορά την ικανότητα αντιμετώπισης των βραχυπρόθεσμων υποχρεώσεων της για το έτος 93.

* Ισολογισμός ΕΑΣ-Θ 94

$$\Delta.K.P.=\frac{822.483.516}{10888,615,669}= 0,9255$$

Και για το 1994 ο Δ.Κ.Ρ. κυμαίνεται στα ίδια επίπεδα με μια μικρή μείωση 7%.

* Ισολογισμός ΕΑΣ-Θ 95

$$\Delta.K.P.=\frac{1014499030}{992533438}=1,0221$$

Παρατηρείτε ότι για το 1994 ότι ο Δ.Κ.Ρ. αυξάνεται επομένως υπάρχουν προοπτικές για την καλύτερη αντιμετώπιση των βραχυπρόθεσμων υποχρεώσεων.

* Ισολογισμός ΕΑΣ-Θ 96

$$\Delta.Κ.Ρ. = \frac{1228206276}{1267107939} = 1,0245$$

Το ίδιο ισχύει όπως και για το 1994.

Δείκτης άμεσης ρευστότητας

Επειδή το κυκλοφορών ενεργητικό περιέχει στοιχεία που δεν μπορούν να ρευστοποιηθούν πάντοτε εύκολα (π.χ. έτοιμα προϊόντα) ως αυστηρότερο κρητήριο ρευστότητας χρησιμοποιείται ο βαθμός άμεσης ρευστότητας:

χρεωστές+διαθέσιμα

βραχυπ.υποχρ.

Ο Βαθμός άμεσης ρευστότητας κρίνεται κατά κανόνα ότι είναι ικανοποιητικός όταν η τιμή του δείκτη είναι ίση με τη μονάδα. Βέβαια ο άριστος βαθμός ρευστότητας για μια εταιρία εξαρτάτε από πολλούς παράγοντες, όπως η φύση εργασιών της, οι χρονικές υστερήσεις στις εισπράξεις από τους πελάτες σε σύγκριση με το χρόνο που της παρέχουν οι πιστωτές της για την εξόφληση των βραχυπρόθεσμων υποχρεώσεων της κ.α. Μια επιχείρηση, που έχει την ικανότητα να εισπράτει αμέσως τις απαιτήσεις της και παράλληλα απολαμβάνει σημαντικών πιστώσεων χρόνου στην εξόφληση των υποχρεώσεών της μπορεί να παρουσιάζει τιμή του δείκτη άμεσης ρευστότητας μικρότερη της μονάδας, χωρίς αυτό να σημαίνει ότι υπάρχει ουσιαστικό πρόβλημα ρευστότητας.

Ο βαθμός άμεσης ρευστότητας στους ισολογισμούς της ΕΑΣ-Θ για τα έτη 93-94, 95,96 είναι:

1. Ισολογισμός ΕΑΣ-Θ 93

$$\Delta AP = \frac{41561211 + 22460005}{635553265} = 0,1007$$

2. Ισολογισμός ΕΑΣ-Θ 94

$$\Delta AP = \frac{67263471 + 98911896}{888.615669} = 0,1870$$

3. Ισολογισμός 95

$$\Delta AP = \frac{43.844.855 + 81.784.781}{992.533.438} = 0,1265$$

4. Ισολογισμός 96

$$\Delta . A . P . = \frac{11756.491. + 66.960.809}{1267.107.939} = 0,0621$$

Δείκτης Δανειακής Επιβάρυνσης

Το ποσοστό συμμετοχής ξένων κεφαλαίων αντιπροσωπεύεται από το βαθμό δανειακής επιβάρυνσης και προσδιορίζεται από το πηλίκο

Ξένα κεφάλαια

Σύνολο Παθητικ.

Όταν η τιμή του δείκτη αυτού είναι μεγάλη, η δανειοληπτική ικανότητα της επιχείρησης θα πρέπει σε γενικές γραμμές να θεωρείται μειωμένη. Η δανειοληπτική βέβαια ικανότητα, εξαρτάται και από τις προοπτικές για κέρδη, που παρουσιάζουν οι δραστηριότητες, τη σταθερότητα και την αβεβαιότητα πωλήσεων κ.α.

Ο δεόκτης δανειακής επιβάρυνσης στους ισολογισμούς της ΕΑΣ-Θ για τα έτη 93-94-95-96 είναι

1. Ισολογισμός 93

$$\Delta.\Delta.E. = \frac{639.386.873}{793.153.108} = 0,8061 \text{ ή } 80,61\%$$

Η δανειοληπτική ικανότητα είναι μικρή και βασίζεται κυρίως σε ξένα κεφάλαια.

Ισολογισμός ΕΑΣ-Θ 94

$$\Delta.\Delta.E. = \frac{927.682.710}{1.472.668.959} = 0,6299 \text{ ή } 62,99\%$$

Παρατηρείται ότι μειώνεται ο Δ.Δ.Ε. επομένως αυξάνεται η δανειοληπτική της δυνατότης όχι βέβαια ότι είναι ικανοποιητική αλλά σε σύγκριση με το 93.

Ισολογισμός ΕΑΣ-Θ 95.

$$\Delta.\Delta.E. = \frac{1018.527.493}{1.668.078.371} = 0,6105 \text{ ή } 61,05\%$$

4. Ισολογισμός ΕΑΣ-Θ 96

$$\Delta.\Delta.E. = \frac{1332.094.563}{2046.661.270} = 0,6508 \text{ ή } 65,08\%$$

2.4 Συν/σμός ηλεκτρολόγων Οικονομική κατάσταση για τα έτη 94,95,96

Για τις οικονομικές δραστηριότητες του συν/σμού δεν μας δόθηκαν άλλα στοιχεία εκτός από τα γενικά που γράφτηκαν στην ενότητα 1.3 και συγκεκριμένα στην υποενότητα β και τους ισολογισμούς που δόθηκαν για τα έτη 94-95-96.

Από τους παρακάτω ισολογισμούς φαίνεται ότι ο συν/σμός είναι αρκετά κερδοφόρος και το βασικό είναι ότι όπως και ΕΑΣ-Θ κατάφερε να αναπτυχθεί χωρίς να πάρει δάνειο¹².

¹² Συν/ξη που πάρθηκε από του κ. Αθανασίου προιστάμενο λογιστηρίου ΣΕΗΘ ΟΕ. 19/5/98.

ΕΛΛΗΝΙΚΗ ΔΗΜΟΚΡΑΤΙΑ
ΥΠΟΥΡΓΕΙΟ ΕΝΕΡΓΕΙΑΣ ΚΑΙ ΑΝΑΠΤΥΞΗΣ
1991

ΕΠΙΧΕΙΡΗΣΙΑΚΟ ΠΡΟΓΡΑΜΜΑ
ΗΛΕΚΤΡΙΚΗ ΕΝΕΡΓΕΙΑ
ΕΤΑΙΡΙΑ ΗΛΕΚΤΡΙΚΗΣ ΕΝΕΡΓΕΙΑΣ
ΚΑΡΔΙΝΑ 123 - 45100 ΗΓΟΥΜΕΝΙΤΣΑ
ΤΗΛ: (0255) 25451 και 25452
Α.Φ.Μ. 96112020

ΕΝΕΡΓΗΤΙΚΟ	Ποσό κλειόμενου έτους 1995	Ποσό κλειόμενου έτους 1994	Ποσό κλειόμενου έτους 1994	Ποσό κλειόμενου έτους 1994
	Αντ. Δείκ.	Αντ. Δείκ.	Αντ. Δείκ.	Αντ. Δείκ.
Γ. ΠΑΚΙΟ ΕΝΕΡΓΗΤΙΚΟ				
II. Ενδύσεις ακινητοποιήσεως				
5. Μεταφορές υδάτων	129.009	54.009	179.300	72.009
6. Ίδρυση και λοιπές βελτιώσεις	4.996.591	2.414.222	3.551.591	1.296.555
7. Έξοδα συντηρήσεως ακινήτων	117.109	79.559	117.109	31.273
	4.333.610	2.533.490	4.118.610	2.789.251
ΣΥΝΟΛΟ ΑΚΙΝΗΤΟΠΟΙΗΣΕΩΝ (Γ+Η+Ι)	4.333.610	2.533.490	4.118.610	2.789.251
III. Στοιχεία και άλλες παραρτηρήσεις				
1. Στοιχεία σε επενδυτικές σχέσεις	500.500		500.500	
2. Λοιπές επενδύσεις	30.000		30.000	
	590.500		590.500	
ΣΥΝΟΛΟ ΠΑΚΙΟΥ ΕΝΕΡΓΗΤΙΚΟΥ (Γ+Η+Ι+ΙΙΙ)	590.500		590.500	
Δ. ΚΥΚΛΟΦΟΡΗ ΕΝΕΡΓΗΤΙΚΟ				
1. Αποθέματα				
1.1. Στοιχεία	45.199.292	35.584.559	45.199.292	35.584.559
	45.199.292	35.584.559	45.199.292	35.584.559
II. Άντικείμενα				
1. Μητρώα	17.414.225		17.414.225	
2. Γραμμάτια εταρακτών				
3. Υπομνηστές και ποσοστά	330.233	29.579	330.233	29.579
4. Λοιπές αξίες	6.295.552	1.407.195	6.295.552	1.407.195
	21.950.991	8.112.766	21.950.991	8.112.766
ΣΥΝΟΛΟ ΚΥΚΛΟΦΟΡΗΤΗΣ ΕΝΕΡΓΗΤΙΚΟΥ	66.564.510	44.145.439	66.564.510	44.145.439
III. Στοιχεία και άλλες παραρτηρήσεις				
1. Στοιχεία σε επενδυτικές σχέσεις	19.400.500		19.400.500	
2. Λοιπές επενδύσεις	10.400.000		10.400.000	
	29.800.500		29.800.500	
ΣΥΝΟΛΟ ΔΕΛΤΑ ΚΕΦΑΛΑΙΩΝ	29.800.500		29.800.500	
Ε. ΥΠΟΠΕΣΕΙΣ				
II. Στοιχεία και άλλες παραρτηρήσεις				
1. Διαφορές	49.993.499	34.322.726	49.993.499	34.322.726
2. Διαφορές σε επενδύσεις	4.555.123	3.055.253	4.555.123	3.055.253
3. Διαφορές σε πωλήσεις - πλά	1.319.979	1.517.252	1.319.979	1.517.252
4. Διαφορές σε πωλήσεις	7.515.234	5.139.221	7.515.234	5.139.221
5. Διαφορές σε πωλήσεις - πλά	607.534	74.577	607.534	74.577
	64.592.960	44.145.439	64.592.960	44.145.439
ΣΥΝΟΛΟ ΥΠΟΠΕΣΕΩΝ (Γ+Η+Ι)	64.592.960	44.145.439	64.592.960	44.145.439
ΣΥΝΟΛΟ ΕΝΕΡΓΗΤΙΚΟΥ (Α+Β+Γ+Δ+Ε)	104.637.019	73.036.251	104.637.019	73.036.251

ΠΑΡΑΤΗΡΗΣΕΙΣ ΠΡΟΓΡΑΜΜΑΤΟΣ ΑΝΤΕΛΕΥΣΕΩΝ ΠΡΩΤΕΥΣ 1995

ΠΡΑΞΕΙΣ ΑΠΟΧΕΙΡΙΣΗΣ ΑΠΟΤΕΛΕΣΜΑΤΩΝ

	Ποσό ελπίσεων 1995	Ποσό προϋποθέτων 1994	Ποσό 1995	Ποσό 1994
Ανταρλόματα αναρριχητικού έξοπλισμού (επιδοτικό)	144.691.016	137.591.412		
Μείον : Έσοδα παραγωγών	55.722.270	107.217.222		
Μικτά ανταρλόματα (έσοδα & ζημιές)		24.384.101		
αναρριχητικού		102.899		
Πάγιο : Άλλα έσοδα αναρριχητικού	30.908.146	24.384.101		
ΜΕΙΟΝ :				
Έσοδα λειτουργικών στοιχείων	30.908.146	24.387.501		
Μικτά ανταρλόματα (έσοδα & ζημιές)	19.072.550	16.481.252		
αναρριχητικού				
ΠΛΕΟΝ (ή μείον)				
4.Πλεοντικό τόκοι και απονομή	11.881.494	8.205.619		
έσοδα				
ΜΕΙΟΝ :				
1.135.959	553.990			
1.135.898	553.990			
Μείον :				
3.Αποσβέσεις τόκων και εξουσιο	1.135.898	553.960		
έσοδα				
Μικτά ανταρλόματα (έσοδα & ζημιές)	13.017.494	8.789.609		
αναρριχητικού				
II. ΠΛΕΟΝ (ή μείον) Έσοδα αναρ/όματα				
Μείον :				
Οφειλικά και έσοδα αναρ-				
λόματα (έσοδα & ζημιές)	13.017.494	8.789.609		
ΜΕΙΟΝ :				
ΕΣΟΔΑ ΑΠΟΤΕΛΕΣΜΑΤΑ (έσοδα & ζημιές)				
ΠΡΩΤΕΥΣ ΤΡΟ ΦΩΣΦ	13.017.494	8.789.609		

ΣΕΛΗ ΠΡΟΜΗΘΕΥΤΙΚΟΣ/ΩΣ ΒΙΟΤΕΧΝΙΚΟΣ
ΣΥΜΠΡΟΪΟΝΤΩΝ ΟΡΓΑΝΙΣΜΟΥ
ΗΜΕΤΕΡΩΝ ΑΠΟΤΕΛΕΣΜΑΤΩΝ
ΚΑΤΑ ΤΗΝ ΠΡΑΞΗ ΑΝΤΕΛΕΥΣΕΩΝ
ΚΑΤΑ ΤΗΝ ΠΡΑΞΗ ΑΝΤΕΛΕΥΣΕΩΝ
1991

-0-
ΛΟΓΙΣΤΗΣ

ΦΩΤΗΣ ΑΘ. ΜΗΤΣΕΛΟΣ
ΟΡΓΑΝΙΣΜΟΣ
Α.Τ. 4.54323

2.4α Χρηματοοικονομική Ανάλυση Δείκτες ρευστότητας και δανειακής επιβάρυνσης

Επειδή έγινε λεπτομερή ανάλυση των δεικτών στην προηγούμενη παράγραφο τώρα απλώς μέσα από τους ισολογισμούς του ΣΕΗΘ θα βρεθούν οι δείκτες ρευστότητας και δανειακής επιβάρυνσης. Πάνω σε αυτούς τους δείκτες θα στηρίξω την ανάλυση των ισολογισμών και θα κάνω συγκρίσεις από χρονιά σε χρονιά.

1. Ισολογισμός ΣΕΗΘ 94

$$\alpha. \Delta.K.P. = \frac{69.656.447}{44.145.439} = 1,5778$$

Παρατηρούμε ότι ο ΣΕΗΘ έχει καλή δανειοληπτική ικανότητα δηλ. μπορεί και στηρίζεται σε ίδια κεφάλαια.

$$\beta. \Delta.A.P. = \frac{1407.186 + 25958792}{44.145.439} = 0,6199$$

$$\gamma. \Delta.\Delta.E. = \frac{44145.439}{73036261} = 0,6044 \text{ ή } 60,44\%$$

Η δανειοληπτική δυνατότητα του ΣΕΗΘ. θα μπορούσε να χαρακτηριστεί μέτρια στα ίδια επίπεδα κυμαίνεται και τα επόμενα έτη.

2. Ισολογισμός ΣΕΗΘ 95

$$\alpha. \Delta.K.P. = \frac{101513039}{6450206} = 1,5737$$

Εξακολουθεί και για το 94 η δανειοληπτική δυνατότητα του ΣΕΗΘ να βρίσκεται σε καλά επίπεδα.

$$\beta. \Delta.A.P. = 6.206.532 + 39.363.762 = 0,5973 \text{ ή } 59,73\%$$

$$\gamma. \Delta.\Delta.E. = \frac{64.502.060}{104.639.019} = 0,6164 \text{ ή } 61,64\%$$

3. Ισολογισμός ΣΕΗΘ 96

$$\Delta.K.P. = \frac{107.558.394}{65.395.798} = 1,6447$$

Το ίδιο ισχύει και για το 96 μόνο που υπάρχει μιά μικρή αύξηση σε σύγκριση με το 94 95.

$$\Delta.A.P. = 5.383.038 + 26.086.338 = 0,4812 \text{ ή } 48,12\%$$

$$\Delta.\Delta.K. = \frac{65.395.798}{112.850.409} = 0,5794 \text{ ή } 57,94\%$$

ΚΕΦΑΛΑΙΟ 3ο

**ΠΡΟΤΑΣΕΙΣ ΓΙΑ ΚΑΛΥΤΕΡΗ ΟΡΓΑΝΩΣΗ ΚΑΙ
ΑΝΑΠΤΥΞΗ ΣΥΝΕΤΑΙΡΙΣΜΩΝ ΣΤΗ ΘΕΣΠΡΩΤΙΑ**

3.1 Τοπική αυτοδιοίκηση

Οι περισσότεροι από τους συνεταιρισμούς στην Θεσπρωτία δεν μπορούν να λειτουργήσουν και να αναπτύξουν δραστηριότητες για το λόγο ότι δεν μπορούν να καλύψουν τα έξοδα εφόσον η οργάνωσή τους στηρίζεται σε πρόχειρα δεδομένα και σε ελληπή συντονισμό.

Ποιός είναι λοιπόν ο ρόλος της Τοπικής αυτοδιοίκησης στην προκειμένη περίπτωση. Η τοπική αυτοδιοίκηση μπορεί να στηρίξει τους συνεταιρισμούς και να τους βοηθήσει τόσο οικονομικά όσο και εκπαιδευτικά.

3.1α. Οικονομικός ρόλος.

Ο νομός Θεσπρωτίας είναι κατεξοχήν αγροτικός νομός με τεράστιες ελλείψεις σε βασικά έργα υποδομής.

Η τοπική αυτοδιοίκηση καλείται να αναλάβει την εκπλήρωση δυο βασικών έργων τα οποία θα αποτελέσουν κίνητρα για τη δημιουργία πιο οργανωμένων συναιπερισμών. Τα έργα αυτά είναι.

1. Τη διένεξη αγροτικών δρόμων
2. Την αξιοποίηση των ποταμών Καλαμά και Αχέρωντα

Όσο αφορά το πρώτο έργο η δημιουργία αγροτικών δρόμων είναι απαραίτητη εφόσον η μορφολογία του εδάφους και το κλίμα του νομού είναι τέτοια που στις πιο απομακρυσμένες και ορεινές περιοχές υπάρχουν καλλιέργειες και παραγωγές προϊόντων. Στις περιοχές αυτές η διάβαση αυτοκινήτων είναι δύσκολη εφόσον οι δρόμοι είναι παλιοί και κακοί με αποτέλεσμα να γίνεται δύσκολα η μεταφορά απαιτητών υλικών, όπως σπόροι, λιπάσματα, ζωοτροφές, για τις παραγωγές πράγμα που επιβαρύνει το κόστος παραγωγής για τον Θεσπρωτό αγρότη.

Όσο αφορά το δεύτερο εξίσου σημαντική είναι η αξιοποίηση των ποταμών.

Όπως όλοι ξέρουμε βασικό στοιχείο για τη σωστή απόδοση των καλλιεργειών είναι το νερό. Ο νομός μας έχει αρκετούς κάμπους με αρκετές καλλιέργειες, όπως καλαμπόκια, βρώμες, ακτινίδια, πορτοκάλια, οι οποίες δεν έχουν την

ανάλογη απόδοση λόγω έλλειψης νερού. Βέβαια ο κάθε αγρότης με δικό του κόστος, αναλαμβάνει το πότισμα του χωραφιού με αντλήσεις νερού από δεξαμενές που έχουν φτιάξει οι ίδιοι, αλλά και πάλι το νερό δεν τους επαρκεί.

Η Τοπική αυτοδιοίκηση μπορεί να φτιάξει ένα ενιαίο σύστημα άντλησης νερού από τους ποταμούς, έτσι ώστε το νερό να πηγαίνει σε όλα τα χωράφια του κάμπου και ο κάθε αγρότης να μπορεί να παίρνει όσο νερό του χρειάζεται για τις καλλιέργειές του.

Με την πραγματοποίηση των δύο αυτών έργων οι συν/σμοί θα μπορούν να οργανώσουν καλύτερα τις παραγωγές τους και να πωλούν τα προϊόντα τους σε καλύτερες τιμές και όχι σε τιμές κόστους.

3.1β. Εκπαιδευτικός Ρόλος

Η Εκπαίδευση των μελών του κάθε συνεταιρισμού θεωρείται απαραίτητη για τη σωστή οργάνωση και λειτουργία του Συν/σμού.

Συνήθως τα μέλη που συγκροτούν ένα συνεταιρισμό δεν έχουν την κατάλληλη μόρφωση, γεγονός που αποτελεί τροχοπέδη για την ανάπτυξη του Συν/σμού.

Η έλλειψη ενημέρωσης πάνω σε βασικά θέματα οργάνωσης αλλά και συνεταιριστικής νομοθεσίας αποτελεί εμπόδιο για την ομαλή πορεία του συνεταιρισμού.

Ενας λοιπόν από τους λόγους διάλυσης των συν/σμών στη Θεσπρωτία πέρα από τους οικονομικούς ήταν η έλλειψη εκπαιδευτικής μόρφωσης πράγμα που τον εμποδίζει να αντιδράσουν σωστά σε οποιοδήποτε πρόβλημα παρουσιαζόταν.

Αυτό βέβαια επέφερε και την εσωτερική αποδιοργάνωση και επομένως τη διάλυση.

Η βοήθεια που μπορεί να προσφέρει η τοπική αυτοδιοίκηση ορίζεται στην οργάνωση δωρεάν σεμιναρίων. Τα σεμινάρια αυτά θα πρέπει να ενημερώνουν τα μέλη σε όλα τα συν/κά θέματα, για τις υποχρεώσεις του συνεταιρισμού τόσο οικονομικές όσο και κοινωνικές, ενημέρωση πάνω στη συνεταιριστική νομοθεσία, να υποδεικνύουν τρόπους καλύτερης οργάνωσης και

να προσφέρει ειδική επιμόρφωση στα μέλη πάνω σε πολύ σημαντικά συνεταιριστικά θέματα.

Είναι λοιπόν φανερό ότι μέσα από τα σεμινάρια ο κάθε συν/σμός θα είναι καλύτερα ενημερωμένος και έτσι θα μπορεί να λειτουργεί καλύτερα, να αντιμετωπίζει τα προβλήματα που του παρουσιάζονται με λογικό και όχι ενστικτώδη τρόπο, να βρίσκεται δηλαδή σε ετοιμότητα και αυτό θα έχει σαν αποτέλεσμα την αύξηση της παραγωγικότητάς του.

Είναι απαραίτητο να σημειωθεί ότι η Τοπική Αυτοδιοίκηση δεν μπορεί να λειτουργήσει από μόνη της αλλά σε συνεργασία με άλλους αρμόδιους τοπικούς φορείς και γενικότερα περιφερειακούς φορείς αλλά και με τη συνεργασία των ενδιαφερομένων.

3.2 Στελέχωση συν/σμών

Οι συν/σμοί σήμερα πρέπει να στελεχώνονται, από ικανά άτομα με εμπειρία και γνώση πάνω στο αντικείμενο τους, αλλά και από Δημοκρατικές Διοικήσεις οι οποίες αποτελούν το κεντρικό πυρήνα του κάθε συν/σμού.

3.2α. Οργανωμένη και Δημοκρατική Διοίκηση.

Η δημοκρατική διοίκηση αποτελεί βασική και απαραίτητη αρχή. Ωστόσο, η τόση πολύτιμη και ουσιαστική αυτή αρχή δεν πρέπει να αποτελεί εμπόδιο στην αποτελεσματική λειτουργία των συνεταιριστικών οργανώσεων και επιχειρήσεων. Η δημοκρατική διαδικασία στη διοίκηση μπορεί πράγματι να γίνει τροχοπέδη στη λειτουργία των συνεταιρισμών σε δύο κυρίως περιπτώσεις.

1. Όταν η σύνθεση του Διοικητικού Συμβουλίου είναι τέτοια που παρεμποδίζει την αποτελεσματική λειτουργία και όταν οι στόχοι και οι επιδιώξεις των μελών του είναι άλλες από τους στόχους και τις επιδιώξεις του συν/σμού.
2. Όταν οι διοικητικοί σύμβουλοι προσπαθούν να διευθύνουν και οι διευθυντές προσπαθούν να διοικήσουν τη συνεταιριστική επιχείρηση.

Και στις δύο αυτές περιπτώσεις το ζήτημα ανάγεται στις σχέσεις αιρετών και υπηρεσιακών στελεχών.

Φυσικά η σωστή και αποτελεσματική σχέση ανάμεσα στις αιρετές διοικήσεις και τα υπηρεσιακά στελέχη, αποτελεί το κλειδί της επιτυχίας. Για να αποφεύγονται λοιπόν ανεπτυγμένες τριβές, καθυστερήσεις, που οδηγούν στην αναποτελεσματική λειτουργία της συναινετικής επιχείρησης, πρέπει να διαχωρίζονται οι εξουσίες δημοκρατικά και ο καθένας να εκτελεί τις υπηρεσίες του.

Οι βασικές αρχές του διαχωρισμού είναι οι ακόλουθες.

* Το διοικητικό Συμβούλιο διοικεί και διευθύνει την Συν/κή Οργάνωση.

* Το Διοικητικό Συμβούλιο είναι ο «κυβερνήτης» και δίνει κύριες κατευθύνσεις, τον προσανατολισμό και τον προορισμό της συν/κής επιχείρησης.

Στη λήψη αυτών των βασικών αποφάσεων το Διοικητικό Συμβούλιο οφείλει να συμβουλευτεί τη Διεύθυνση του Συν/σμού.

* Το Δ.Σ. παίρνει αποφάσεις που αφορούν ένα μεγαλύτερο χρονικό ορίζοντα, εξάμηνο, έτος, τριετία και δεν ασχολείται με την καθημερινή διαχείριση των υποθέσεων της συν/κής οργάνωσης.

* Η Διεύθυνση πρέπει να γνωρίζει ότι τους στόχους, την αποστολή και την πορεία της οργάνωσης την καθορίζει η δημοκρατικά εκλεγμένη διοίκηση και όχι ο υπηρεσιακός μηχανισμός, ο οποίος έχει υποχρέωση να εισηγείται, αλλά όχι να αποφασίζει αυτή την πολιτική.

* Η Διεύθυνση οφείλει να εισηγείται προς το Διοικητικό Συμβούλιο, να συμβουλευτεί το Δ.Σ. να επιχειρηματολογεί στο Δ.Σ., να πείθει το Δ.Σ.. Ωστόσο δεν πρέπει να ξεχνά ποτέ πως ο ανώτατος συντονιστής της Συνεταιριστικής Οργάνωσης είναι το Δ.Σ. και όχι η Διεύθυνση¹³.

13. Διευθυνθη. Συν/κων Οργανώσεων & επιχειρήσεων Πολίτης. Μεσολόγγι 1993.

3.2β. Εξειδίκευση και γνώση

Πέρα από μια οργανωμένη και Δημοκρατική Διοίκηση απαιτείται μια διοίκηση με αρκετή εμπειρία και γνώση.

Είναι φανερό ότι η σχετικά συχνή αλλαγή των διοικητικών (ανά 3ετία ή 4ετία) των συν/κων οργανώσεων και επιχειρήσεων δημιουργεί κενά, στο απαραίτητο επίπεδο γνώσεων και εμπειριών, για την λειτουργία των συνεταιρισμών. Κάθε νέα διοίκηση χρειάζεται ένα μεγάλο χρονικό διάστημα για να προσαρμοστεί, να αποκτήσει τις απαραίτητες εμπειρίες που απαιτούνται για τη σωστή οργάνωση και διοίκηση.

Πολλές διοικήσεις, όταν προτοαναλαμβάνουν καθήκοντα, δεν έχουν προηγούμενη θεωρητική και πρακτική κατάρτιση σε θέματα διαχείρισης. Σε ορισμένες περιπτώσεις αγνοούν τον τρόπο λειτουργίας και λήψης αποφάσεων στο επίπεδο της Διοίκησης. Ορισμένα από τα μέλη, σε πολλές περιπτώσεις, όλα τα μέλη του Διοικητικού Συμβουλίου ή του Εποπτικού Συμβουλίου βρίσκονται για πρώτη φορά αντιμέτωπα, με τη σκληρή και απαιτητική πραγματικότητα της διαχείρισης. Αυτό σημαίνει ότι δεν μπορούν να ανταπεξέλθουν με αποτελεσματικό τρόπο στα νέα τους καθήκοντα, ή ότι ενεργούν με οικονομικά ενστικτώδη τρόπο στη λήψη αποφάσεων που μπορεί να ζημιώσει την συνεταιριστική επιχείρηση.

Τα υπηρεσιακά στελέχη, πέρα από τις επιστημονικές και τεχνικές γνώσεις τους, πρέπει να έχουν καλή γνώση και εμπειρία σε θέματα συνεταιριστικής θεωρίας και πρακτικής. Οι θεωρητικές επιστημονικές γνώσεις και οι εμπειρίες σε θέματα διοίκησης δεν αρκούν για να δημιουργήσουν ένα πετυχημένο συνεταιριστικό στέλεχος. Για να θεωρούνται επιτυχημένες οι συν/κές οργανώσεις, οφείλουν να επιτύχουν ταυτόχρονα τις οικονομικές επιχειρήσεις, ως συν/κές οργανώσεις, ως κοινωνικοί θεσμοί και γενικότερα ως φορείς αγροτικής και περιφερειακής ανάπτυξης. Κατά συνέπεια τα υπηρεσιακά στελέχη για να πετύχουν το πολύπλευρο έργο τους πρέπει να έχουν αποκτήσει αρκετές γνώσεις και εμπειρίες σε ιδιαίτερα θέματα και προβλήματα του Συν/σμού, αλλά και του Συνεργατισμού¹⁴.

14 Διευθυνση συν/κών οργανώσεων και επιχειρήσεων Πατρώνης Βασιλείδης Μεσολόγγι 95

3.3.Κόμματα και συν/σμοί

Η ανάμειξη των πολιτικών κομμάτων στην οργάνωση και λειτουργία των συνεταιρισμών, παρεμποδίζει σε μεγάλο βαθμό την ανάπτυξή τους.

Βέβαια, το ενδιαφέρον των πολιτικών κομμάτων για τους συνεταιρισμούς αποτελεί κατ' αρχήν ένα θετικό γεγονός, αφού μ' αυτόν τον τρόπο οι φορείς πολιτικής έκφρασης την κοινωνίας δείχνουν τη σημασία που αποδίδουν στον συνεταιριστικό τομέα και στο πολύπλευρο έργο του.

Δυστυχώς όμως το ενδιαφέρον αυτό των πολιτικών κομμάτων μεταφράζεται, τις περισσότερες φορές, σε μια ιδιαίτερη επιβλαβή κομματική παρέμβαση στους συν/σμούς. Στην ακραία του εκδοχή αυτός ο «κομματισμός» των συν/σμών, προσδίδει στις συν/κες οργανώσεις και επιχειρήσεις το χαρακτήρα «κομματικών οργανώσεων» τις οποίες προσπαθούν να κατακτήσουν το ένα ή το άλλο πολιτικό κόμμα. Είναι σαφές ότι κάτω από τέτοιες συνθήκες, κομματικής αντιπαράθεσης δημιουργούνται πολλές σοβαρές και επικύνδινες στρεβλώσεις που δυσχαιρένουν το έργο και αποδυναμώνουν το σφρίγγος των συν/κών οργανώσεων. Ορισμένες από τις κυριότερες παρενέργειες που δημιουργούνται κάτω από αυτές τις συνθήκες είναι οι εξής:

- * Η Γενική Συνέλευση, το ανώτατο όργανο δημοκρατικής διοίκησης στις συναιεριστικές οργανώσεις αντί να χρησιμοποιεί επικοδομητικά το χρόνο της σε καλόπιστη κριτική των πεπραγμένων και σε δημιουργική ανταλλαγή απόψεων και ιδεών για το μέλλον της οργάνωσης, αναλώνεται σε στείρα και επικύνδυνα κομματική αντιπαράθεση.

- * Το Διοικητικό Συμβούλιο εμφανίζει σοβαρά προβλήματα δυσλειτουργίας, καθυστερήσεις στη λήψη αναγκαίων αποφάσεων και κατά συνέπεια την επικύνδυνα αποδυνάμωση των συν/κών οργανώσεων έναντι των κυριοτέρων ανταγωνιστών τους.

- * Ο κομματικός φατριασμός, διαχεόμενος στο επίπεδο του υπηρεσιακού μηχανισμού, καταστρέφει την επίσημη οργανωτική δομή της επιχείρησης και δημιουργεί μια ανεπίσημη δομή με δικές της ροές επικοινωνίας, ιεραρχίας των σχέσεων. Αυτό οδηγεί σε παράλυση της επίσημης οργάνωσης και σε τελμάτωση της επιχειρηματικής δραστηριότητας.

* Αναπόφευκτη εξέλιξη είναι η αλλωτρίωση και ο εκφυλισμός της οποιασδήποτε μορφής αξιοκρατίας, αφού κυρίαρχο στοιχείο αξιολόγησης και αξιοποίησης του στελεχιακού δυναμικού, κάτω από τέτοιες συνθήκες, δεν είναι η επαγγελματική επίδοση, η συναινεριστική πίστη και το προσωπικό ήθος, αλλά η προσύλωση, η πίστη και η σχέση με τους κομματικούς μηχανισμούς. Κάτω από τέτοιες συνθήκες τα επαγγελματικά στελέχη αποφεύγουν ή εγκαταλείπουν τις συνεταιριστικές οργανώσεις, γεγονός που είναι ολέθριο για το παρόν και το μέλλον των συν/κών οργανώσεων.

Βέβαια για την πλήρη εξάλειψη των κομματικών αναμείξεων απαιτείται η γενικότερη κατανόηση και η προσπάθεια όλων όσων ενδιαφέρονται πράγματι για την πρόοδο και ανάπτυξη των συν/σμών.

ΣΥΜΠΕΡΑΣΜΑΤΑ

Μετά την εκτεταμένη περιγραφή και ανάλυση του φαινομένου των συν/σμών στη Θεσπρωτία, πιο συγκεκριμένα των οικονομικών δραστηριοτήτων που έχουν αναπτύξει στο Νομό μας, θα μπορούσαμε να πούμε ότι οι συν/σμοί αποτελούν λύση «κλειδί» για την ανάπτυξη του Νομού. Έγινε κατανοητό από τα προηγούμενα κεφάλαια ότι ο Νομός Θεσπρωτίας είναι κατά κύριο λόγο αγροκτηνοτροφικός. Πάνω σ' αυτό το δεδομένο θα πρέπει να στηρίξει όλες τις δυνάμεις και τις προσπάθειες του ώστε μέσα και από τους συν/σμούς να οργανώσει καλύτερα την αγροκτηνοτροφική παραγωγή για να έχει την καλύτερη αλλά και τη μέγιστη απόδοση.

Βέβαια οι συν/σμοί που υπάρχουν σήμερα στο νομό μας, μπορεί να πηγαίνουν καλά ,αλλά χρειάζονται περισσότερη οργάνωση για να αξιοποιήσουν καλύτερα τις δυνατότητες και να βοηθήσουν περισσότερο στην Ανάπτυξη του Νομού.

Ο Πρόεδρος της ΕΑΣ-ΘΕΣΠΡΩΤΙΑΣ, Θ. Γκουλιούμης, μας είπε τις απόψεις του για την πορεία της ΕΑΣ αλλά και το ρόλο που μπορεί να παίξει στην ανάπτυξη του Νομού.

« Η ΕΑΣ ΘΕΣ/ΤΙΑΣ αποτελεί μια εύρωστη Οικονομική επιχείρηση. Μέσα στα 20 περίπου χρόνια λειτουργίας, παρά τις δυσκολίες που αντιμετώπισε κατάφερε να επικρατήσει, να αναπτύξει δραστηριότητες και να στηρίξει τους αγροκτηνοτρόφους του Νομού. Αυτό βέβαια δεν σημαίνει ότι είναι αρκετό αλλά αντίθετα πρέπει να συνεχίσουμε τις προσπάθειες για να μπορούμε να αντιμετωπίσουμε την οποιαδήποτε εξέλιξη παρουσιάζεται και όχι να μένουμε αδρανείς γιατί αυτό θα ήταν εις βάρος της ΕΑΣ.

Συγκεκριμένα η Ένωση πρέπει να συσπειρώσει και να συντονίσει τις δυνάμεις της μέσα από συλλογικές διαδικασίες και με τον συντονισμό με άλλες οργανώσεις όπως είναι και η ΠΑΣΕΓΕΣ δηλαδή με λίγα λόγια :

* να ενημερώσουμε σωστά και να παρέχουμε συμβουλευτικές υπηρεσίες στους ενδιαφερομένους αγρότες

* να αναπτύξουμε καλύτερες και στενότερες σχέσεις με τα μέλη μας.

Οφείλουμε να προχωρήσουμε σε μια ολοκληρωμένη μελέτη για την ανάπτυξη του Γεωργοκτηνοτροφικού τομέα στο Νομό κάτι που πρέπει βέβαια να γίνει σε συνεργασία με την Τοπική Αυτοδιοίκηση του Νομού.

Ενας άλλος βασικός παράγοντας που πρέπει να εξετάσουμε σοβαρά είναι η μείωση του κόστους παραγωγής. Σ' αυτή την κατεύθυνση πρέπει να ρίξουμε όλο το βάρος. Πέρασε η εποχή της διεκδίκησης υψηλής τιμής προϊόντων.

Υπάρχει κίνδυνος να βγούμε από τις αγορές. Άλλες χώρες παράγουν προϊόντα σε χαμηλές τιμές. Προς αυτήν την κατεύθυνση πρέπει να ληφθούν μέτρα. Συγκεκριμένα για τον τόπο μας πρέπει:

1. Να εξετάσουμε διεξοδικά το θέμα της αναδιάρθρωσης των καλλιεργειών μας και να συνεχίσουμε τις προσπάθειες που ξεκινήσαμε, για την καλλιέργεια του σπαραγγιού η οποία έχει μεγάλες προοπτικές.
2. Να εξετάσουμε το θέμα της βιολογικής καλλιέργειας. Στην Ελλάδα υπολογίζονται περίπου 100.000 στρέμματα που καλλιεργούνται σήμερα με διάφορα βιολογικά προϊόντα από τα οποία τα 60.000 στρέμματα με ελιές.
3. Να λάβουμε τα μέτρα κατά των λαθραίων εισαγωγών από την Αλβανία, όπως και του Παραεμπορίου και των μεσιτών που δρούν ως επιχειρήσεις μειωμένης αξιοπιστίας με αποτέλεσμα, πέραν της φοροδιαφυγής των επιτηδείων, οι αγρότες μας να ζημιώνονται χάνοντας πολλές φορές τα λεφτά τους και να μη μπορούν να διεκδικήσουν την επιστροφή του ΦΠΑ

Τα προβλήματα αυτά πρέπει να αντιμετωπισθούν με σοβαρή προσπάθεια. Είναι πλέον επιτακτική ανάγκη να αναλάβει η πολιτεία πρωτοβουλίες για την εξυγίανση του αγροτικού τομέα. Από την πλευρά μας πρέπει να προσαρμοστούμε στις συνθήκες της αγοράς και τον ανταγωνισμό. Μάλιστα μέσα στα άμεσα σχέδια της ΕΑΣ, δηλ. μέσα στο 99 είναι η αγορά ενός συσκευαστηρίου-ψυγείου όπου οι αγρότες θα μπορούν να συντηρούν τα προϊόντα τους αλλά και να τα συσκευάζουν έτσι ώστε να μην τους σαπίζουν στα χωράφια τους και να τους εκμεταλεύονται οι χοδρέμποροι. Μέσα από το συσκευαστήριο αυτό θα γίνουν προσπάθειες ώστε ορισμένα προϊόντα να προωθούνται σ' ολόκληρη την Ελλάδα., αλλά και το εξωτερικό. Δεν μπορούμε βέβαια να πούμε κάτι άλλο πάνω σ' αυτό αλλά είναι μια σκέψη η οποία αν πάει καλά θα βοηθήσει πολύ τους αγρότες.

Τέλος δεν πρέπει να μας διαφεύγει, ότι μόνο με τη βοήθεια της Συν/κής δράσης μπορούν να επιβιώσουν οι μικρές γεωργικές εκμεταλλεύσεις και να συντηρηθούν οι τοπικές κοινωνίες, ιδιαίτερα στις ορεινές και μειονεκτικές περιοχές όπως είναι η δική μας. Μέσα λοιπόν από τους συν/σμούς θα μπορέσουν οι γεωργικές εκμεταλλεύσεις να γίνουν πιο ανταγωνιστικές και να βοηθήσουν στην ανάπτυξη του Νομού¹⁵.

Επίσης ο πρόεδρος του ΣΕΗΘ κος Μιλιόπουλος μας είπε λίγα λόγια για την πορεία του Συν/σμού και για τις προοπτικές που έχει:

« Ο Συν/σμός Ηλεκτρολόγων αποτελεί μια καινούργια μορφή συν/σμού για τη Θεσπρωτία. Είναι ο πρώτος προμυθευτικός συν/σμός που δημιουργήθηκε στο Νομό. Ο Συν/σμός ξεκίνησε τη λειτουργία του με μικρά κεφάλαια, κατάφερε όμως, μέσα σε μικρό χρονικό διάστημα να σταθεροποιηθεί αλλά και να αναπτύξει δραστηριότητες σε όλο το Νομό. Μάλιστα μέσα στο 99 θα ανοίξει νέο υποκατάστημα στην Πόλη της Παραμυθιάς για την καλύτερη εξυπηρέτηση των πελατών-μελών του.

Το πρόβλημα βέβαια έγκειται στο γεγονός ότι ο συν/σμός μέχρι στιγμής δεν μπορεί να αναπτύξει δραστηριότητες έξω από το νομό γιατί απαιτούνται μεγάλα κεφάλαια και ο συν/σμός δεν έχει ακόμα αυτή τη δυνατότητα.

Επιλέγουμε βέβαια με περισσότερη προσπάθεια αλλά και περισσότερη οργάνωση από την πλευρά του Συν/σμού αλλά και μεγαλύτερη συμμετοχή από τον κόσμο να τα καταφέρουμε και να επεκταθούμε αλλά και να αναπτύξουμε δραστηριότητες έξω από το Νομό¹⁶.

Μέσα λοιπόν και από τις δυο συν/ξεις γίνεται κατανοητό ότι οι συν/σμοί μπορούν να παίξουν σημαντικό ρόλο στην ανάπτυξη του νομού, συν/σμοί όμως που θα είναι άριστα οργανωμένοι και η λειτουργία τους θα βασίζεται πάνω στις συναιτεριστικές αρχές.

15 Συνέντευξη που πάρθηκε από τον Πρόεδρο της Ε.Α.Σ- Θ. Κον Θ.Γκουλιούμη 15/4/98

16 Συνέντευξη που πάρθηκε από τον Πρόεδρο του Σ.ΕΗΘ ΣΥΝ-ΠΕ Κον Μυλιόπουλό 16/5/98

Γιατί είναι γνωστό ότι ένας συν/σμός που δεν πληρεί αυτές τις προϋποθέσεις υπολειτουργεί και επομένως δεν μπορεί να αναπτυχθεί σωστά και να αναπτύξει δραστηριότητες, συνεπώς δεν μπορεί να βοηθήσει και στην ανάπτυξη του κοινωνικού συνόλου.

Ο συν/σμός της ΕΑΣ καθώς και ο συν/σμός Ηλεκτρολόγων που υπάρχουν σήμερα στο Νομό δεν είναι αρκετοί αλλά πρέπει να δημιουργηθούν και άλλοι οι οποίοι να πληρούν τις παραπάνω προϋποθέσεις και σε συνεργασία με τους προυπάρχοντες συν/σμούς να ανταπεξέλθουν στις ανάγκες της αγοράς, να γίνουν πιο ανταγωνιστικοί και να βοηθήσουν τον αγροτικό λαό του νομού.

Έναν αγροτικό λαό ο οποίος θα λειτουργήσει ενωμένος σε συνεργασία με αρμοδίους φορείς αλλά και την τοπική αυτοδιοίκηση της περιοχής αξιοποιώντας στο έπακρο τις δυνατότητές του.

Η ιδέα του συνεργατισμού, υπάρχει μέσα σε όλους τους Έλληνες, όμως δεν μπορεί να αξιοποιηθεί αν δεν υπάρξουν οι κατάλληλες προϋποθέσεις και αν δε δοθούν τα κατάλληλα κίνητρα.

Το βασικότερο δε είναι να κατανοηθεί απ' όλους μας η σημασία του ρητού.

« Ο ΚΑΘΕΝΑΣ ΓΙΑ ΟΛΟΥΣ ΚΑΙ ΟΛΟΙ ΓΙΑ ΤΟΝ ΚΑΘΕΝΑ »

για μιά καλύτερη ζωή , για μια καλύτερη εργασία, για μια καλύτερη κοινωνία.

ΒΙΒΛΙΟΓΡΑΦΙΑ

1. Αρχείο συν/σμού ΕΑΣ-Θ
2. Αρχείο συν/μού ΣΕΗΘ ΟΕ
3. Εφημερίδα «ΤΟ ΣΟΥΛΙ» τεύχος 32, άρθρο Ι. Λιόντη, 18/9/95
4. Τμήμα Στατιστικής Υπηρεσίας Νομαρχίας Θεσπρωτίας. Υπεύθυνος τμήματος κος Βεσδέκης Νικόλαος
5. Πατρώνης Βασίλειος, «Διεύθυνση Συν/κών Οργανώσεων και επιχειρήσεων» Ι σημειώσεις Μεσολόγγι 95
6. Πολίτης Χ. «Διεύθυνση Συν/κών Οργανώσεων και επιχειρήσεων ΙΙ» σημειώσεις Μεσολόγγι 92
7. Γεώργιος Χρ. Δασκάλου « Αστικοί & Γεωργικοί Συν/σμοί» Σύγχρονη Εκδοτική Αθήνα 92
8. Ιωάννου Γ. Τζωάννου « Χρηματοοικονομική Διοίκηση» Εκδοτικές επιχειρήσεις « Το οικονομικό» ΚΣΠ Σπίλιας ΑΕΒΕ Αθήνα 96
9. Καπούλης Γ. «Η ιστορία του θεσπρωτικού λαού» Ιωάννινα 1990
10. Συνέντευξη από τον κο Παππά Α. προϊστάμενος λογιστηρίου ΕΑΣ-Θ Ηγ/τσα 10-5-98
11. Συνέντευξη από την κα Κούλια Κ. υπεύθυνη του τμήματος επιδοτήσεων της ΕΑΣ Ηγ/τσας 2-4-98
12. Συνέντευξη από τον κο Αθανασίου προϊστάμενο λογιστηρίου του ΣΕΗΘ ΟΕ Ηγ/τσας 19-5-98
13. Συνέντευξη από τον κο Γκουκιούμη Θ. πρόεδρο της ΕΑΣ-Θ, 15-4-98
14. Συνέντευξη από τον κο Τάσση Α, διευθυντής της ΕΑΣ-Θ 6-4-98
15. Συνέντευξη από τον κο Λαζόπουλο, διευθυντής ΣΕΗΘ 9-4-98.